

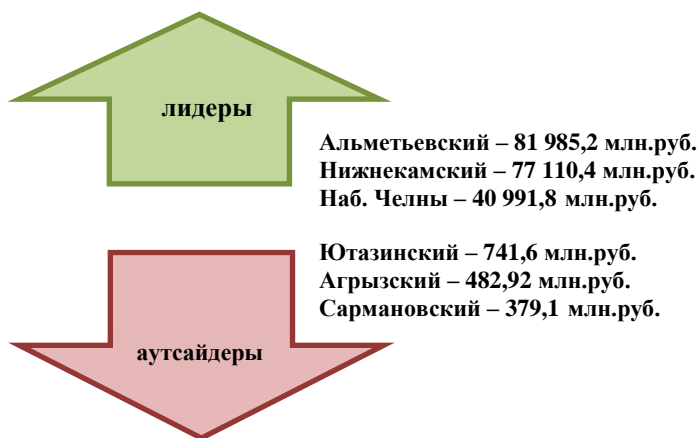
# Основные тенденции социально-экономического развития муниципальных районов и городских округов Республики Татарстан в январе-марте 2011 года

## Промышленное производство


В январе-марте 2011 года **объем отгруженной промышленной продукции собственного производства** по полному кругу предприятий Республики Татарстан составил 289,4 млрд. рублей. 94,4% от республиканского объема приходится на муниципальные образования с преимущественно развитым промышленным производством<sup>1</sup>. Оставшиеся 5,6% объема отгруженной промышленной продукции приходятся на муниципальные образования с преимущественно развитым сельским хозяйством<sup>2</sup>. В целом по республике в январе-марте 2011 года объем отгруженной продукции на 1 занятого составил 279,3 тыс.рублей.

**Индекс промышленного производства** в целом по республике составляет 107,5%. Рост промышленного производства отмечался в 28 муниципальных образованиях республики.

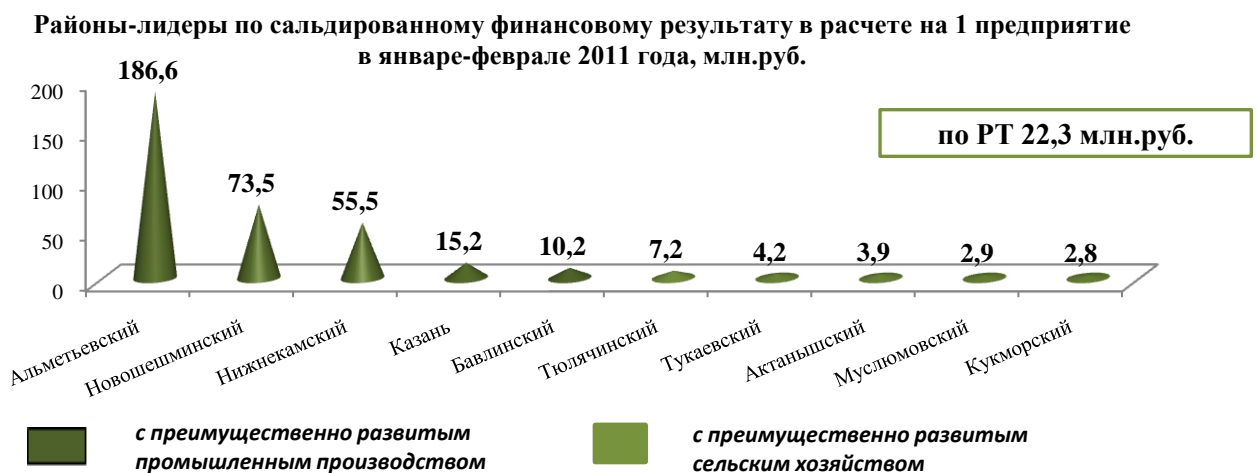
### С преимущественно развитым промышленным производством



### С преимущественно развитым сельским хозяйством



В январе-феврале 2011 года **сальдированный финансовый результат** (прибыль минус убыток) крупных и средних предприятий Республики Татарстан составил 38 436,2 млн. рублей: 1 200 предприятий получили прибыль в размере 42 814,3 млн. рублей и 525 организации являются убыточными, размер убытка – 4 378,1млн. рублей.



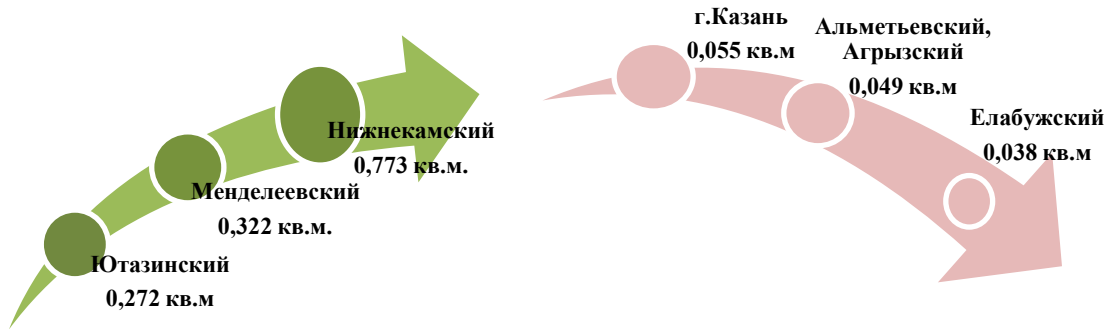
<sup>1</sup>Районы, в которых преобладает промышленный сектор экономики (доля сельского хозяйства в ВТП которого в 2-х из 3-х последних лет составляло менее 40%): Агрызский, Азнакаевский, Альметьевский, Бавлинский, Бугульминский, Елабужский, Занский, Зеленодольский, Лениногорский, Менделеевский, Нижнекамский, Новошешминский, Нурлатский, Сармановский, Черемшанский, Чистопольский и Ютазинский муниципальные районы, г.о.Казань, г.о.Набережные Челны.

<sup>2</sup>Районы, в которых преобладает сельскохозяйственный сектор экономики (доля сельского хозяйства в ВТП которого в 2-х из 3-х последних лет составляло более 40%): Арский, Аксубаевский, Актанышский, Алексеевский, Алькеевский, Апастовский, Атнинский, Балтасинский, Буинский, Верхнеуслонский, Высокогорский, Дрожжановский, Кайбицкий, Камско-Устьинский, Кукморский, Лаишевский, Мамадышский, Мензелинский, Муслимовский, Пестречинский, Рыбно-Слободский, Сабинский, Спасский, Тетюшский, Тукаевский, Тюлячинский, муниципальные районы.

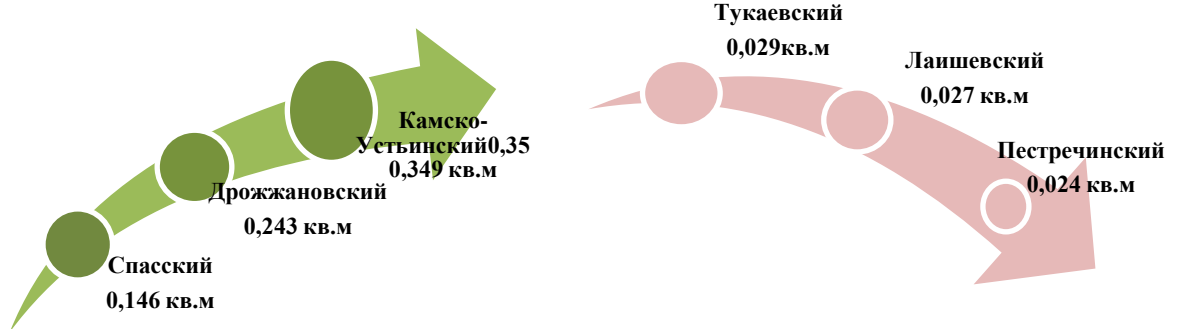
## Строительство

В Республике Татарстан в январе-марте 2011 года было **введено** 540,4 тыс.кв.метров **общей жилой площади**, что составило 107,7% к уровню прошлого года. 71,9% (от общего объема введенного жилья республики) приходится на муниципальные образования с преимущественно развитым промышленным производством, 28,1% - на муниципальные образования с преимущественно развитым сельским хозяйством. Ввод жилья на душу населения по республике составил 0,070 кв.м.

### С преимущественно развитым промышленным производством



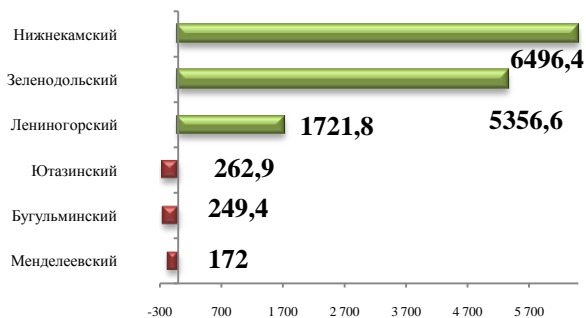
### С преимущественно развитым сельским хозяйством



## Сельское хозяйство

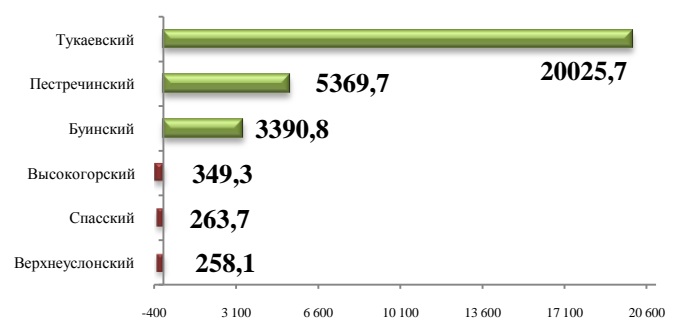
В республике в январе-марте 2011 года **произведено (реализовано) скота и птицы** в живом весе 70,3 тыс.тонн, темп роста к январю-марту 2010 года составил 104,7%. Основной объем производства (реализации) скота и птицы в живом весе (47,6 тыс.тонн) приходится на муниципальные районы с преимущественно развитым сельским хозяйством – 67,6%.

### С преимущественно развитым промышленным производством



Лидеры

### С преимущественно развитым сельским хозяйством

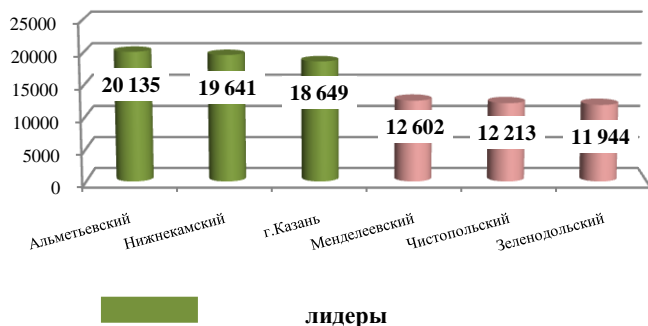


Аутсайдеры

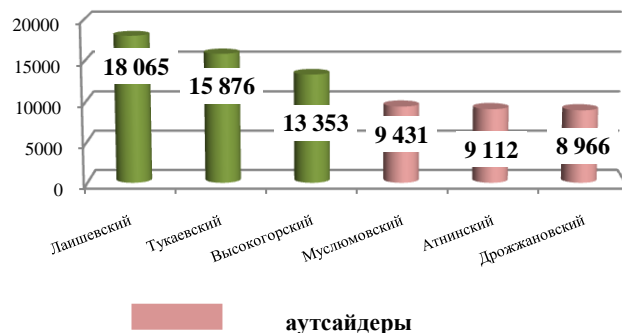
## Уровень жизни

**Средняя заработная плата**, начисленная работникам крупных и средних предприятий республики, в январе-феврале 2011 года составила 16 469,7 рублей и увеличилась по сравнению с соответствующим периодом 2010 года на 9,4%.

### С преимущественно развитым промышленным производством

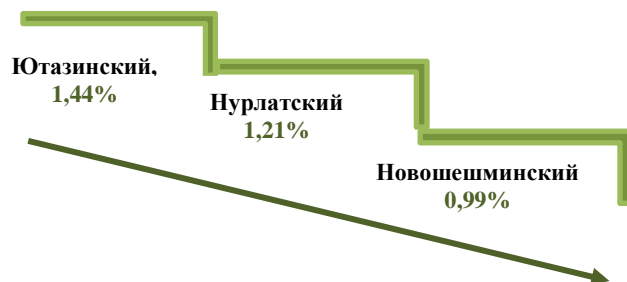
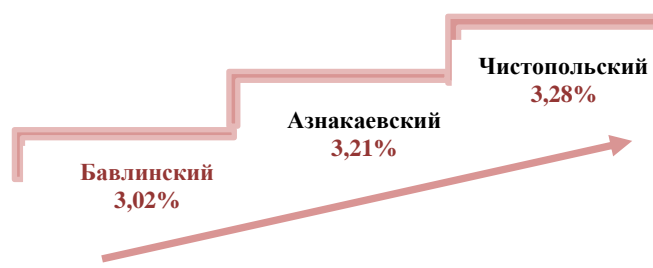


### С преимущественно развитым сельским хозяйством

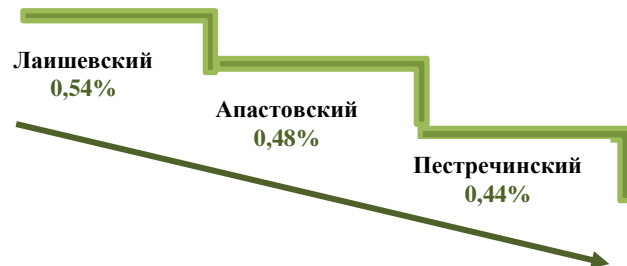



**Уровень зарегистрированной безработицы** по Республике Татарстан на 1 апреля 2011 года составил 1,95%. Численность официально зарегистрированных безработных по сравнению с соответствующим периодом прошлого года уменьшилась на 58% и на 1 апреля 2011 года составила 39,5 тыс. человек.

### С преимущественно развитым промышленным производством



### С преимущественно развитым сельским хозяйством



аутсайдеры

лидеры

На 1 апреля 2011 года **просроченная задолженность по заработной плате** перед 3 723 работниками предприятий 13 муниципальных образований Республики Татарстан составила 69,9 млн.рублей. Причина невыплаты заработной платы – отсутствие собственных средств.

На 1 апреля 2011 года просроченная задолженность по заработной плате в расчете на одного работника Республики Татарстан, перед которым имеется задолженность, составила 18,8 тыс.рублей.

