


Основные тенденции социально-экономического развития муниципальных районов и городских округов Республики Татарстан в январе-феврале 2011 года

Промышленное производство

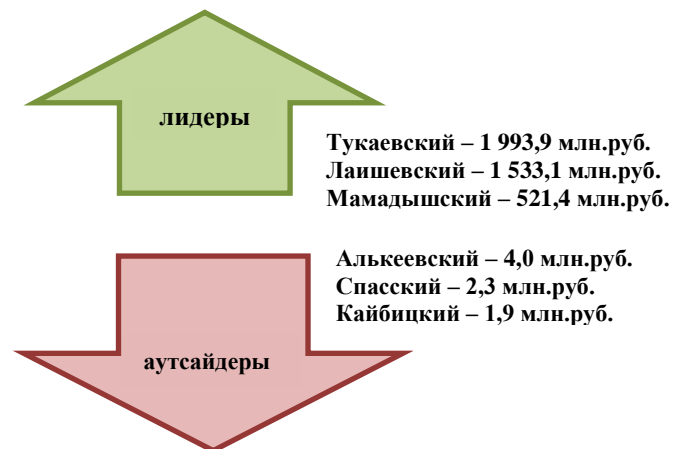
В январе-феврале 2011 года **объем отгруженной промышленной продукции собственного производства** по полному кругу предприятий Республики Татарстан составил 179,97 млрд. рублей. 95,9% от республиканского объема приходится на муниципальные образования с преимущественно развитым промышленным производством¹. Оставшиеся 4,1% объема отгруженной промышленной продукции приходятся на муниципальные образования с преимущественно развитым сельским хозяйством². В целом по республике в январе-феврале 2011 года объем отгруженной продукции на 1 занятого составил 173,7 тыс.рублей.

Индекс промышленного производства в целом по республике составляет 107,7%. Рост промышленного производства отмечался в 26 муниципальных образованиях республики.

С преимущественно развитым промышленным производством




С преимущественно развитым сельским хозяйством



В январе 2011 года **сальдированный финансовый результат** (прибыль минус убыток) крупных и средних предприятий Республики Татарстан составил 20 057,88 млн. рублей: 1 170 предприятий получили прибыль в размере 22 818,64 млн. рублей и 523 организации являются убыточными, размер убытка – 2 760,76 млн. рублей.

Районы-лидеры по сальдированному финансовому результату в расчете на 1 предприятие в январе 2011 года, млн.руб.



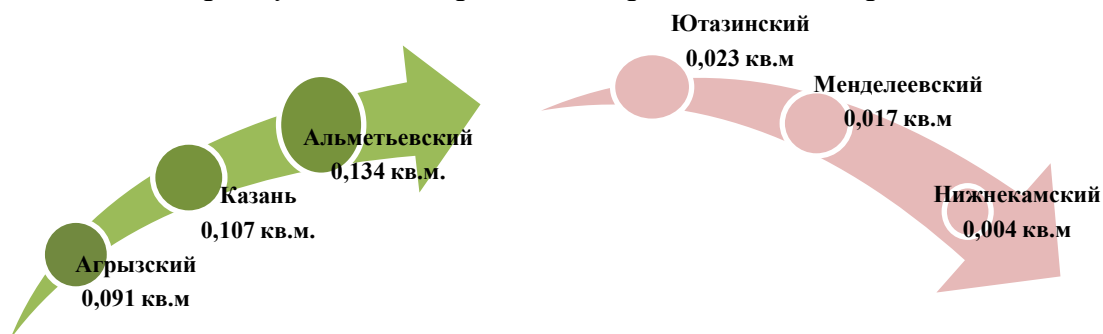
¹Районы, в которых преобладает промышленный сектор экономики (доля сельского хозяйства в ВТП которого в 2-х из 3-х последних лет составляло менее 40%): Агрызский, Азнакаевский, Альметьевский, Бавлинский, Бугульминский, Елабужский, Занский, Зеленодольский, Лениногорский, Менделеевский, Нижнекамский, Новошешминский, Нурлатский, Сармановский, Черемшанский, Чистопольский и Ютазинский муниципальные районы, г.о.Казань, г.о.Набережные Челны.

²Районы, в которых преобладает сельскохозяйственный сектор экономики (доля сельского хозяйства в ВТП которого в 2-х из 3-х последних лет составляло более 40%): Арский, Аксубаевский, Актанышский, Алексеевский, Алькеевский, Апастовский, Атнинский, Балтасинский, Буинский, Верхнеуслонский, Высокогорский, Дрожжановский, Кайбицкий, Камско-Устьинский, Кукморский, Лаишевский, Мамадышский, Мензелинский, Муслимовский, Пестречинский, Рыбно-Слободский, Сабинский, Спасский, Тетюшский, Тукаевский, Тюлячинский, муниципальные районы.

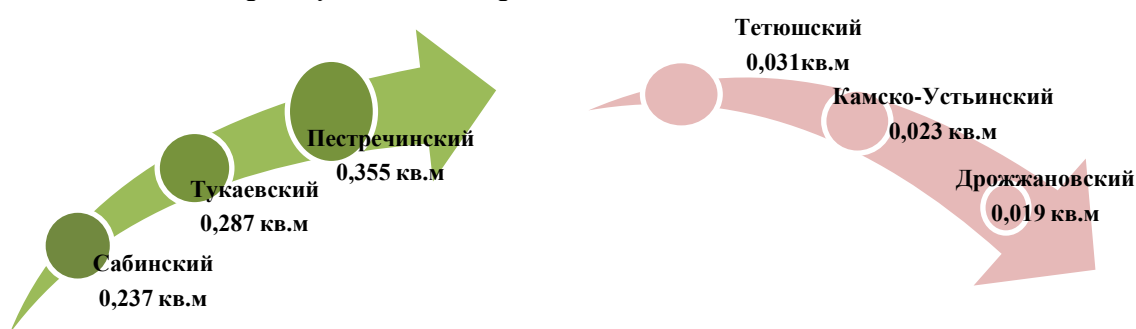
Строительство

В Республике Татарстан в январе-феврале 2011 года было **введено** 319,7 тыс.кв.метров **общей жилой площади**, что составило 84,3% к уровню прошлого года. 66,1% (от общего объема введенного жилья республики) приходится на муниципальные образования с преимущественно развитым промышленным производством, 33,9% - на муниципальные образования с преимущественно развитым сельским хозяйством. Ввод жилья на душу населения по республике составил 0,085 кв.м.

С преимущественно развитым промышленным производством



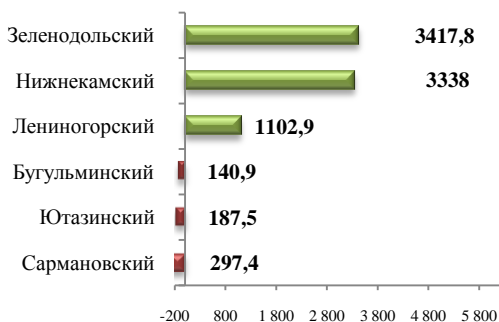
С преимущественно развитым сельским хозяйством



Сельское хозяйство

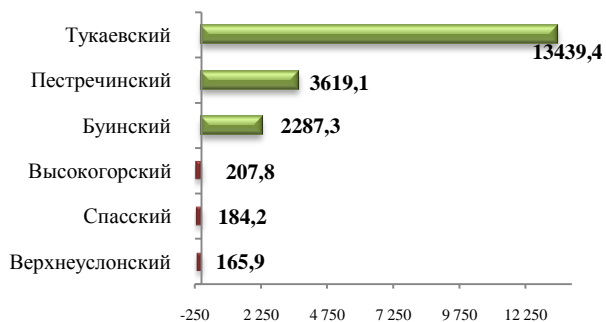
В республике в январе-феврале 2011 года **произведено (реализовано) скота и птицы** в живом весе 45,8 тыс.тонн, темп роста к январю-февралю 2010 года составил 104,2%. Основной объем производства (реализации) скота и птицы в живом весе (32 тыс.тонн) приходится на муниципальные районы с преимущественно развитым сельским хозяйством – 69,8%.

С преимущественно развитым промышленным производством



Лидеры

С преимущественно развитым сельским хозяйством

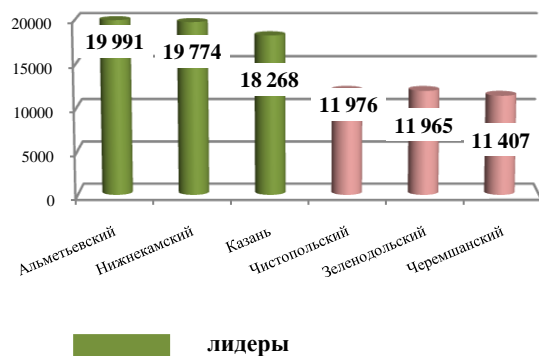


Аутсайдеры

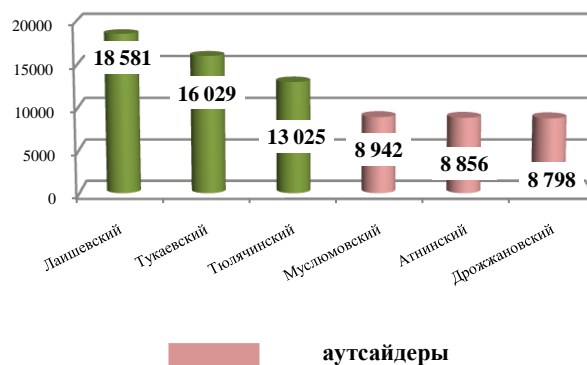
Уровень жизни

Средняя заработная плата, начисленная работникам крупных и средних предприятий республики, в январе 2011 года составила 16 288,7 рублей и увеличилась по сравнению с соответствующим периодом 2010 года на 6,3%.

С преимущественно развитым промышленным производством

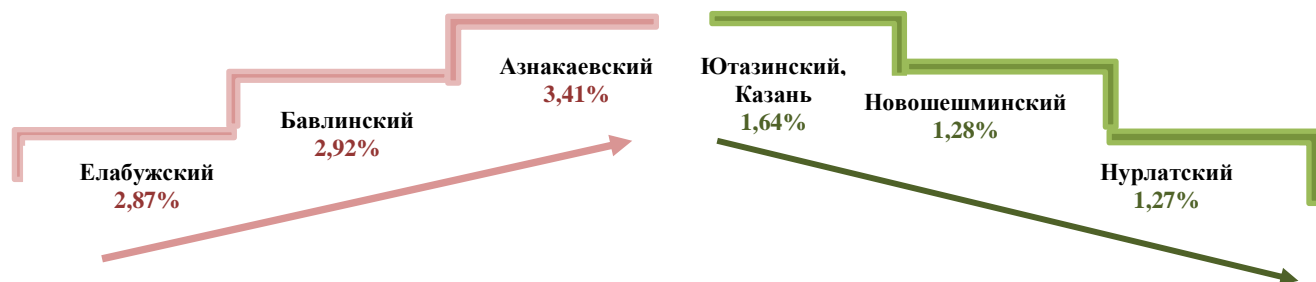


С преимущественно развитым сельским хозяйством

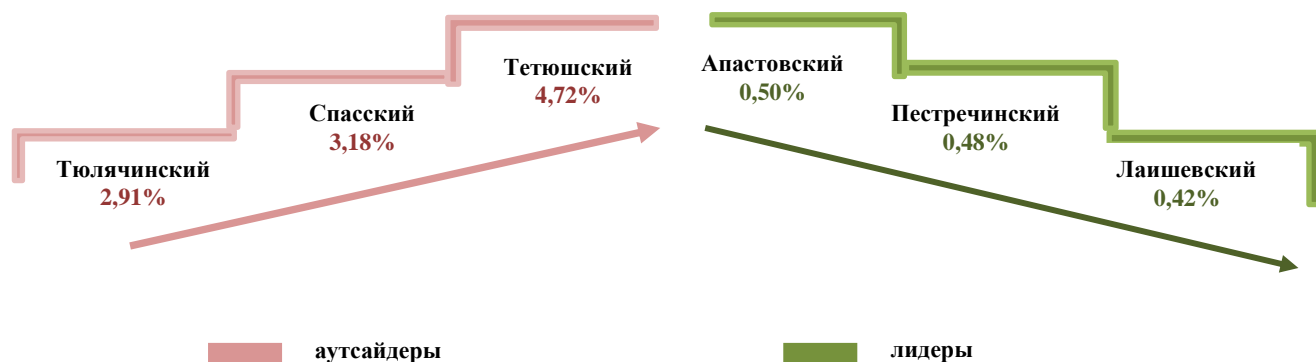


Уровень зарегистрированной безработицы по Республике Татарстан на 1 марта 2011 года составил 1,98%. Численность официально зарегистрированных безработных по сравнению с соответствующим периодом прошлого года уменьшилась на 59% и на 1 марта 2011 года составила 40,2 тыс. человек.

С преимущественно развитым промышленным производством



С преимущественно развитым сельским хозяйством



На 1 марта 2011 года **просроченная задолженность по заработной плате** перед 3 706 работниками предприятий 13 муниципальных образований Республики Татарстан составила 56,5 млн.рублей. Причина невыплаты заработной платы – отсутствие собственных средств.

На 1 марта 2011 года просроченная задолженность по заработной плате в расчете на одного работника Республики Татарстан, перед которым имеется задолженность, составила 15,2 тыс.рублей.

