

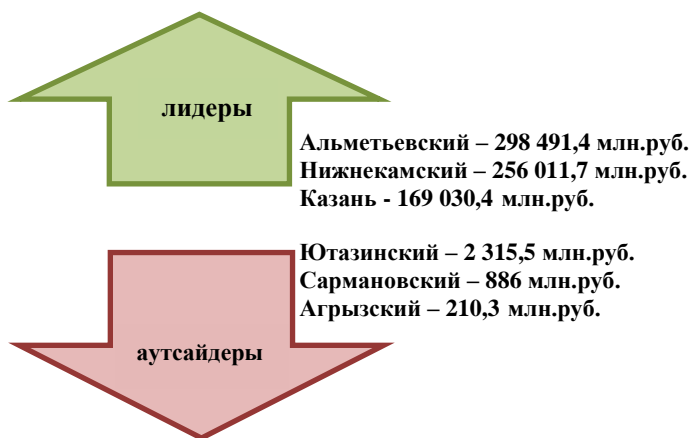
Основные тенденции социально-экономического развития муниципальных районов и городских округов Республики Татарстан за январь – декабрь 2010 года

Промышленное производство

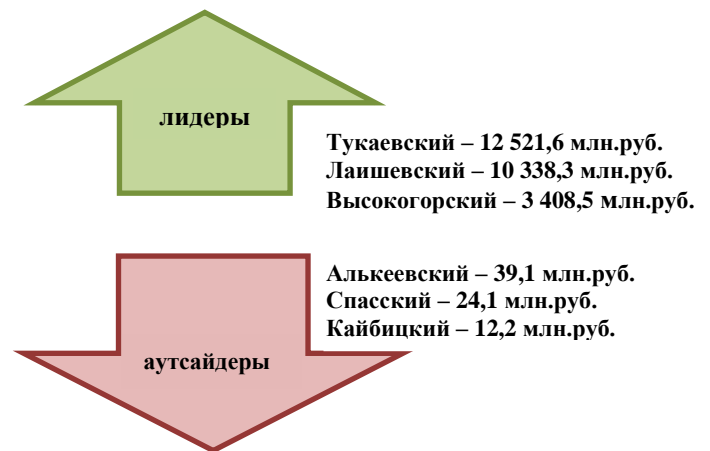
В январе-декабре 2010 года **объем отгруженной промышленной продукции собственного производства** по полному кругу предприятий Республики Татарстан составил 1 трлн. рублей. 95,7% от республиканского объема приходится на муниципальные образования с преимущественно развитым промышленным производством¹. Оставшиеся 4,3% объема отгруженной промышленной продукции приходятся на муниципальные образования с преимущественно развитым сельским хозяйством². В целом по республике в январе-декабре 2010 года объем отгруженной продукции на 1 занятого составил 1 млн. рублей.

Индекс промышленного производства в целом по республике составляет 108,1%. Рост промышленного производства отмечался в 32 муниципальных образованиях республики.

С преимущественно развитым промышленным производством

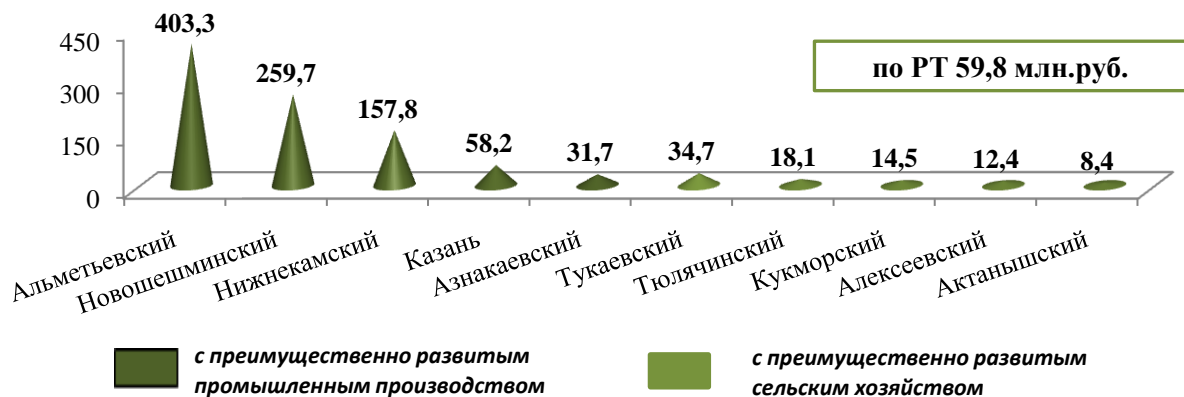


С преимущественно развитым сельским хозяйством



В январе-ноябре 2010 года **сальдированный финансовый результат** (прибыль минус убыток) крупных и средних предприятий Республики Татарстан составил 109,58 млрд. рублей: 1 297 предприятий получили прибыль в размере 130,36 млрд. рублей и 535 организаций являются убыточными, размер убытка – 20,78 млрд. рублей.

Районы-лидеры по сальдированному финансовому результату в расчете на 1 предприятие в январе-ноябре 2010 года, млн.руб.



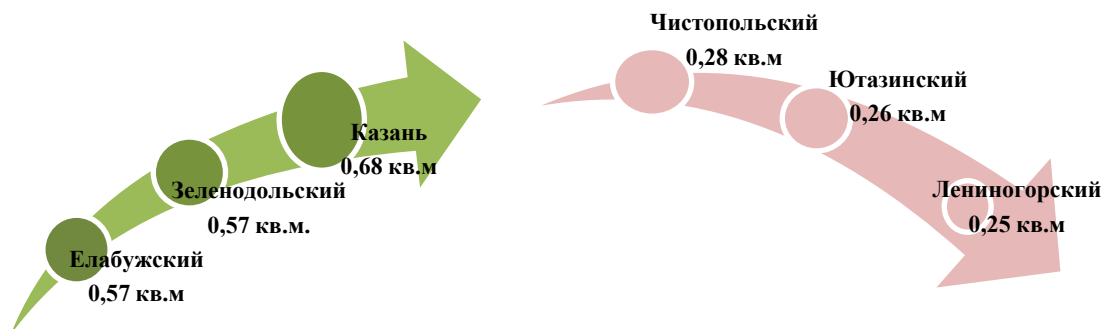
¹ Районы, в которых преобладает промышленный сектор экономики (доля сельского хозяйства в ВТП которого в 2-х из 3-х последних лет составляло менее 40%): Агрызский, Азнакаевский, Альметьевский, Бавлинский, Бугульминский, Елабужский, Занский, Зеленодольский, Лениногорский, Менделеевский, Нижнекамский, Новошешминский, Нурлатский, Сармановский, Черемшанский, Чистопольский и Ютазинский муниципальные районы, г.о.Казань, г.о.Набережные Челны.

² Районы, в которых преобладает сельскохозяйственный сектор экономики (доля сельского хозяйства в ВТП которого в 2-х из 3-х последних лет составляло более 40%): Арский, Аксубаевский, Актанышский, Алексеевский, Алькеевский, Апастовский, Атнинский, Балтасинский, Буинский, Верхнеуслонский, Высокогорский, Дрожжановский, Кайбицкий, Камско-Устьинский, Кукморский, Лаишевский, Мамадышский, Мензелинский, Муслимовский, Пестречинский, Рыбно-Слободский, Сабинский, Спасский, Тетюшский, Тукаевский, Тюлячинский, муниципальные районы.

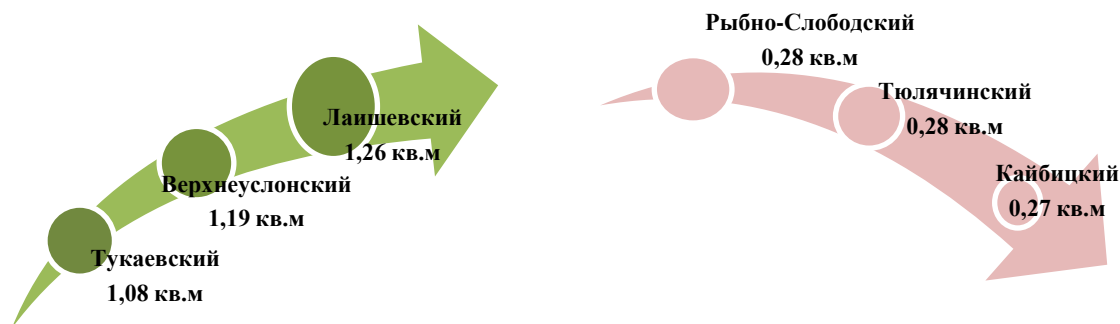
Строительство

В Республике Татарстан в январе-декабре 2010 года было **введено 2 027 тыс.кв.метров общей жилой площади**, что составило 100,8% к уровню прошлого года. 78,7% (от общего объема введенного жилья республики) приходится на муниципальные образования с преимущественно развитым промышленным производством, 21,3% - на муниципальные образования с преимущественно развитым сельским хозяйством. Ввод жилья на душу населения по республике составил 0,54 кв.м.

С преимущественно развитым промышленным производством



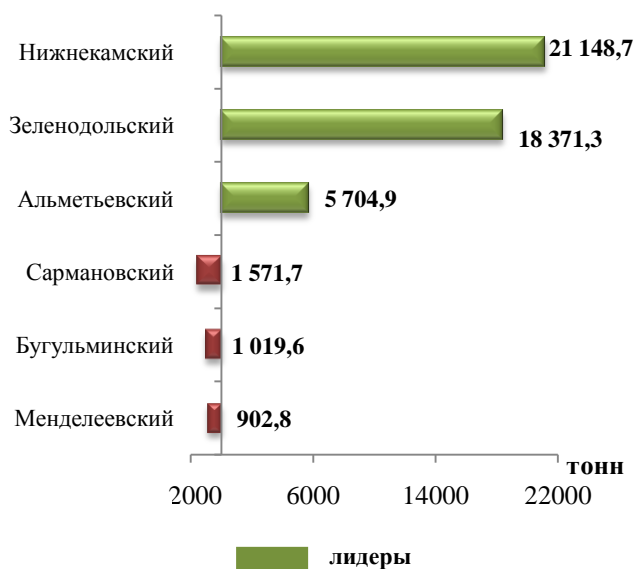
С преимущественно развитым сельским хозяйством



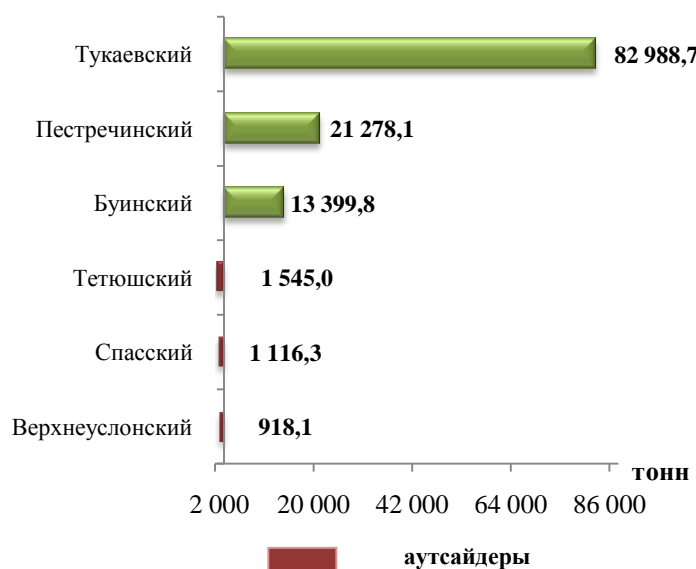
Сельское хозяйство

В республике в январе-декабре 2010 года **произведено (реализовано) скота и птицы в живом весе 275,1 тыс.тонн**, темп роста к уровню 2009 года составил 104,9%. Основной объем производства (реализации) скота и птицы в живом весе (193,3 тыс.тонн) приходится на муниципальные районы с преимущественно развитым сельским хозяйством – 70,3%.

С преимущественно развитым промышленным производством



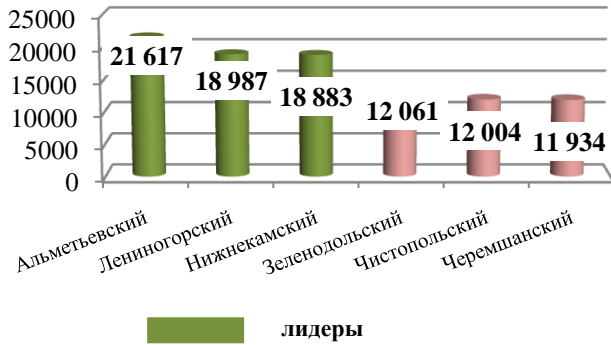
С преимущественно развитым сельским хозяйством



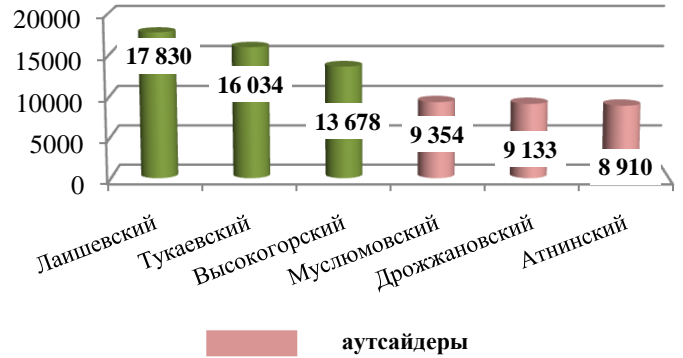
Уровень жизни

Среднемесячная заработная плата, начисленная работникам крупных и средних предприятий республики, в январе-ноябре 2010 года составила 16 519 рублей и увеличилась по сравнению с соответствующим периодом 2009 года на 12,1%.

С преимущественно развитым промышленным производством

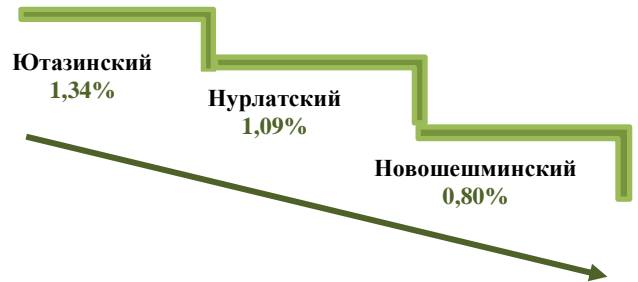



С преимущественно развитым сельским хозяйством





Уровень зарегистрированной безработицы по Республике Татарстан на 1 января 2011 года составил 1,89%. Численность официально зарегистрированных безработных по сравнению с соответствующим периодом прошлого года уменьшилась на 33% и на 1 января 2011 года составила 37,7 тыс. человек.

С преимущественно развитым промышленным производством



С преимущественно развитым сельским хозяйством



аутсайдеры

лидеры

На 1 января 2011 года **просроченная задолженность по заработной плате** перед 2 758 работниками предприятий 11 муниципальных образований Республики Татарстан составила 43,5 млн. рублей. Причина невыплаты заработной платы – отсутствие собственных средств.

Просроченная задолженность по заработной плате в расчете на одного работника Республики Татарстан, перед которым имеется задолженность, составила 15,8 тыс. рублей.

