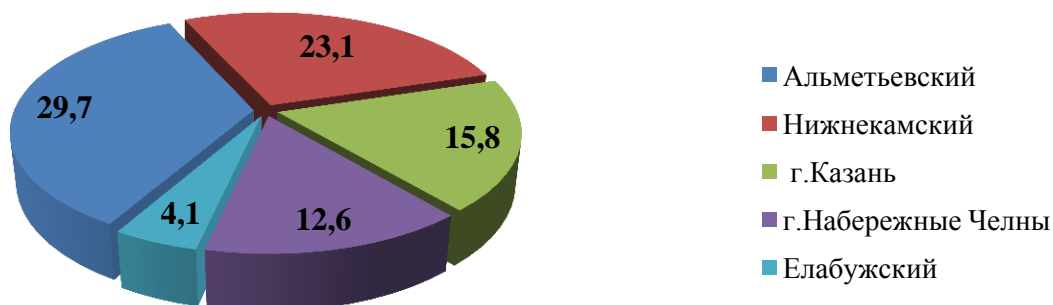


Справка
по отдельным показателям социально-экономического развития
муниципальных районов и городских округов Республики Татарстан
в январе - октябре 2013 года

В январе - октябре 2013 года **объём отгруженной промышленной продукции собственного производства** по полному кругу предприятий Республики Татарстан составил 1220,9 млрд. рублей, **индекс промышленного производства** составил 101,2%. Основной объём отгруженной продукции (85,3%) приходится на следующие муниципальные образования:

Муниципальные образования - лидеры	Отгрузка, млрд. руб.	Доля в РТ, %	ИПП, % к январю - октябрю 2012 г.
1.Альметьевский	363,2	29,7	97,8
2.Нижнекамский	281,5	23,1	100,9
3. г.Казань	193,5	15,8	105,2
4. г.Набережные Челны	154,4	12,6	94,3
5. Елабужский	49,9	4,1	147,0
Республика Татарстан	1220,9	100,0	101,2

Доля муниципальных образований в объёме отгруженной продукции Республики Татарстан, %



Объёмы производства возросли в 17 из 45 муниципальных образований, значительный рост отмечен в Елабужском¹, Зеленодольском², Тукаевском³ муниципальных районах.

В расчете **на душу населения объём отгруженной продукции** в среднем по республике составил 319,4 тыс. рублей, среди муниципальных образований республики наиболее высокие результаты по этому показателю в Альметьевском, Нижнекамском, Новошешминском, Елабужском, Тукаевском муниципальных районах, а города Набережные Челны и Казань занимают 8-е и 12-е место соответственно.

¹ Увеличили объёмы ООО «ФордСоллерЕлабуга», ООО «Роквол-Волга» и ЗАО «Эссен продакшн АГ».

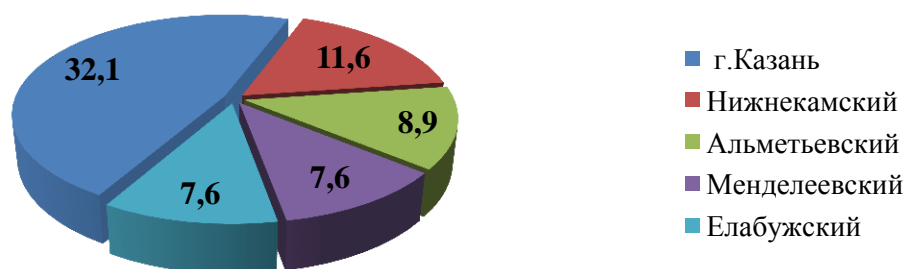
² Увеличили объёмы производства ОАО «Зеленодольский завод им.А.М.Горького», ОПО «ПО «Завод им.Серго».

³ Увеличил объёмы ООО «Камский бекон».

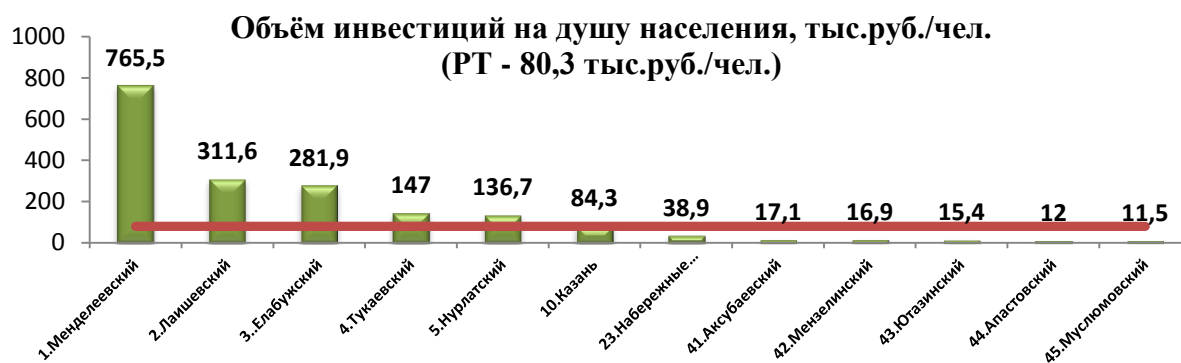


В январе-сентябре 2013 года объем инвестиций в основной капитал по Республике Татарстан составил 306,3 млрд. рублей. Среди муниципальных образований наибольший объем инвестиций приходится на г.Казань (98,5 млрд. руб.), Нижнекамский (35,7 млрд. руб.), Альметьевский (27,1 млрд. руб.), Нижнекамский (35,7 млрд. руб.), Елабужский (23,4 млрд.руб.), Менделеевский (23,2 млрд. руб.) муниципальные районы.

Доля муниципальных образований в объеме инвестиций в основной капитал Республики Татарстан, %



По объёму инвестиций на душу населения наибольшие показатели в январе-сентябре 2013 года в Менделеевском⁴ (765,5 тыс.руб.) Лаишевский⁵ (311,6 тыс.руб.), Елабужский⁶ (281,9 тыс.руб.) районах, г.Казань занимает 10-е место, г.Набережные Челны 23-е место.



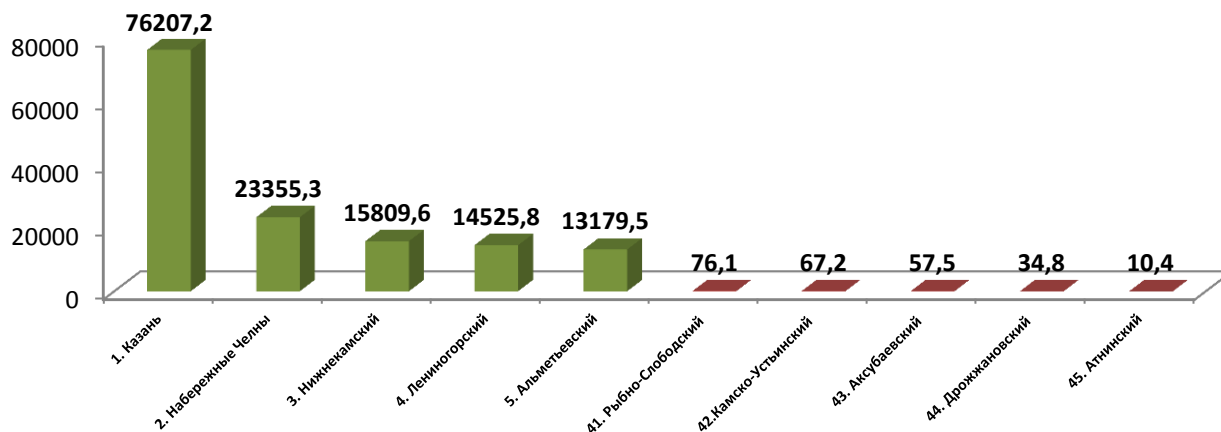
⁴ инвестиционные проекты на базе ОАО «Аммоний»

⁵ «Международный аэропорт «Казань»резиденты ОЭЗ «Алабуга»

⁶ резиденты ОЭЗ «Алабуга»

Объём работ, выполненных организациями по виду деятельности «строительство», в республике составил 200,4 млрд. рублей и увеличился на 0,1% к соответствующему периоду прошлого года.

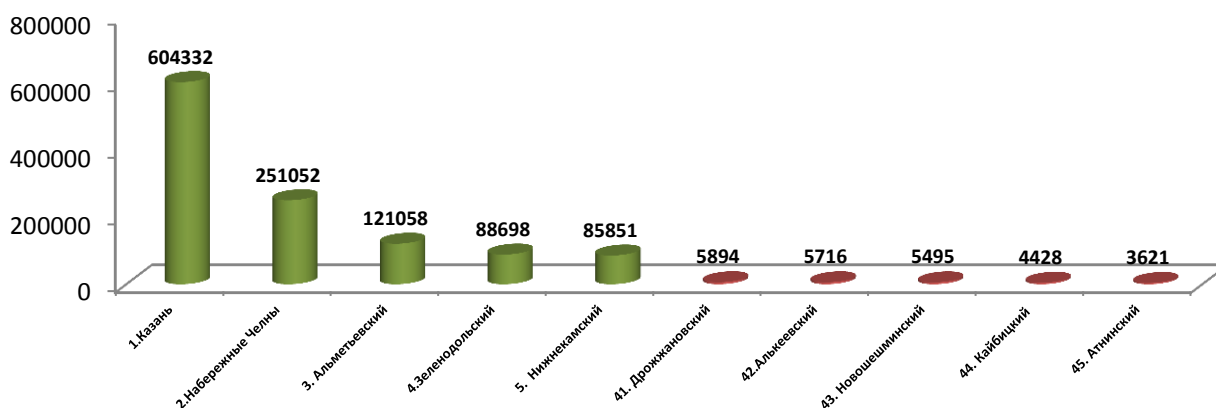
Объём работ, выполненных по виду деятельности «строительство» (млн. руб.)



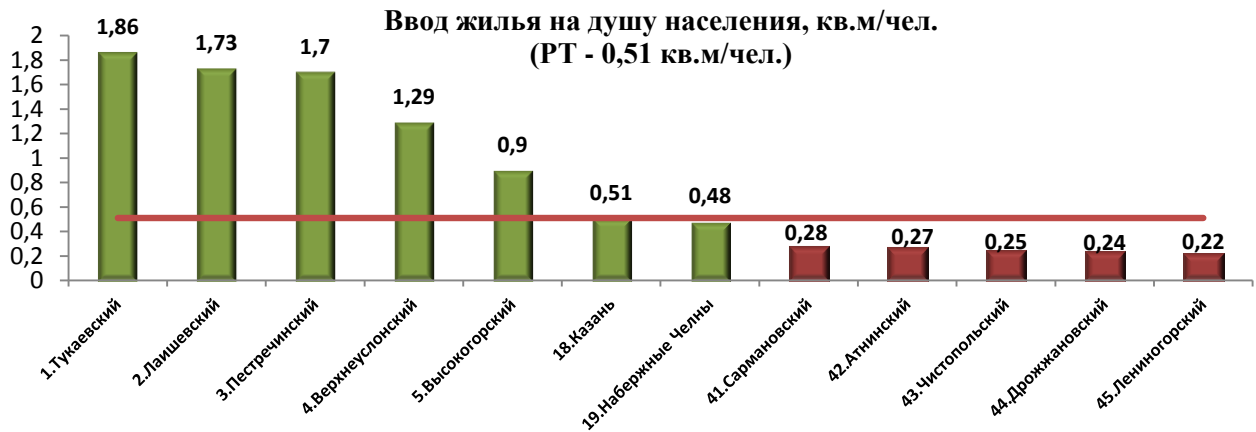
Значительный рост объёма работ, выполненных организациями по виду деятельности «строительство», наблюдался в Спасском (143,4%), Алексеевском (126,5%), Тукаевском (125,9%) муниципальных районах.

В Республике Татарстан за январь – сентябрь 2013 года **введено** 1948,2 тыс. кв. метров **общей площади жилья**, что на 5,2% выше уровня аналогичного периода 2012 года. В том числе предприятиями и организациями всех форм собственности введено 760,3 тыс.кв. метров жилья и населением -1187,8 тыс.кв. метров.

Ввод в действие жилых домов (кв. метров)

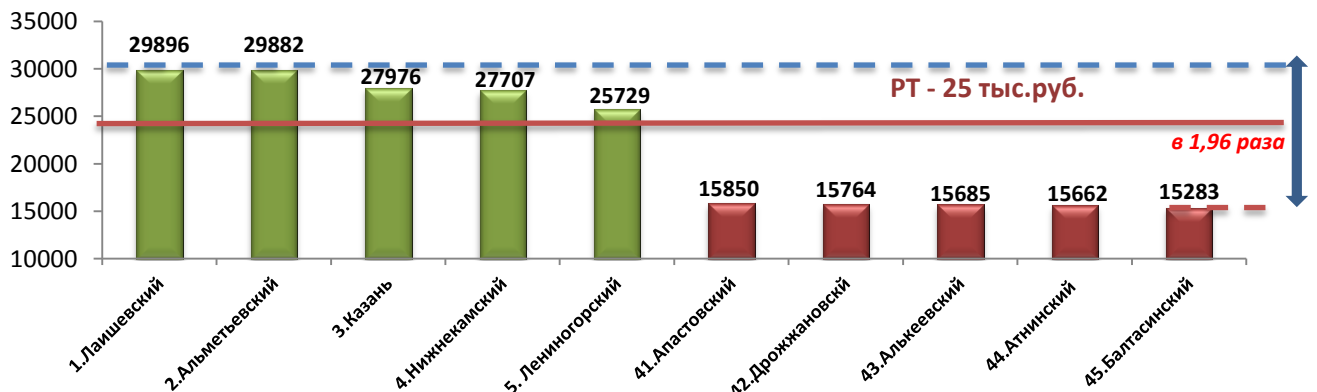


По вводу жилья на душу населения наибольшие показатели наблюдались в Тукаевском, Лаишевском, Пестречинском, Верхнеуслонском и Высокогорском районах, г.Казань занимает 18-е место, г.Набережные Челны - 19-е место.



Средняя начисленная заработная плата по крупным и средним предприятиям в январе-сентябре 2013 года в республике составила 25 009 рублей и увеличилась на 16,5 % к соответствующему периоду 2012 года. В муниципалитетах самая высокая средняя заработная плата в Лаишевском районе (29 896 руб.), что в 1,96 раз выше значения показателя в Балтасинском районе, в котором сложилась наиболее низкая средняя заработная плата (15 283 руб.).

Среднемесячная заработная плата на крупных средних предприятиях, руб.



Самый высокий темп роста среднемесячной заработной платы отмечен в следующих муниципальных районах: Тюлячинском (133,1%), Камско-Устьинском (132,0%), Спасском (129,9%), Тетюшском (126,1%), Атнинском (126,0%). Самый низкий темп роста среднемесячной заработной платы в Нижнекамском (111,9%), Апастовском (112,3%) и Верхнеуслонском (112,9%) муниципальных районах.