

ОСНОВНЫЕ ПОКАЗАТЕЛИ СОЦИАЛЬНО-ЭКОНОМИЧЕСКОГО РАЗВИТИЯ РЕСПУБЛИКИ ТАТАРСТАН В 2024 ГОДУ

Республика Татарстан по основным макроэкономическим показателям сохраняет за собой лидирующие позиции среди регионов Российской Федерации: по объему валового регионального продукта – 7 место, промышленного производства – 5 место, продукции сельского хозяйства – 3 место, строительства – 2 место, инвестиций в основной капитал – 6 место, обороту розничной торговли – 7 место.

По итогам 2024 года объем валового регионального продукта, по оценке, составил 5 203,5 млрд рублей, или 103,9% в сопоставимых ценах к уровню 2023 года.

ВРП Республики Татарстан в 2024 году



Структура производства ВРП Республики Татарстан по видам экономической деятельности в 2024 году (оценка), %



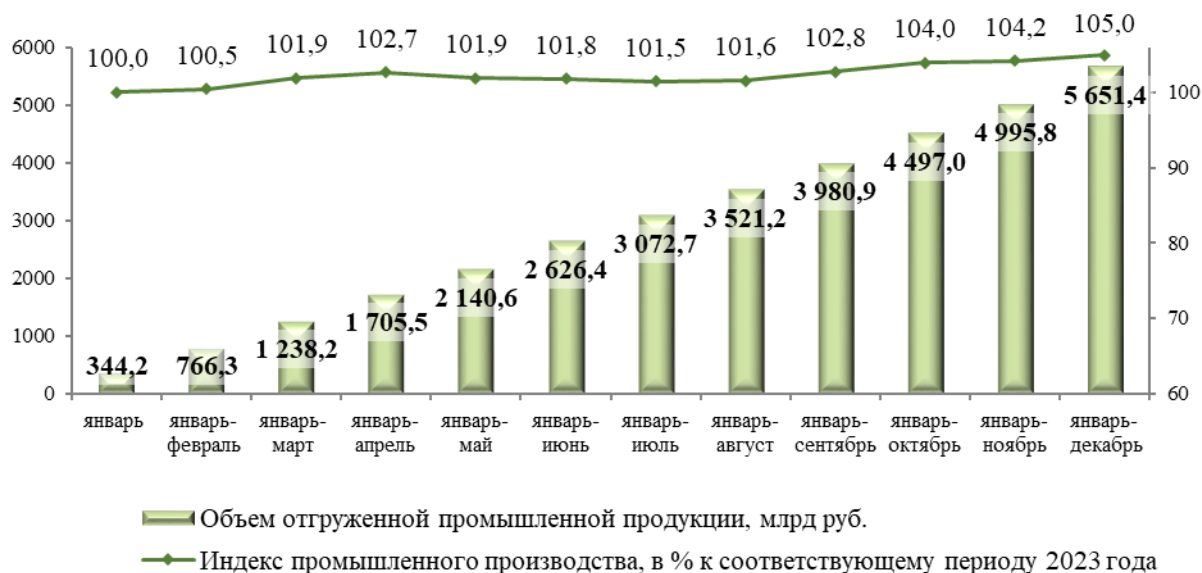
В структуре экономики наибольший удельный вес, по оценке, занимает

промышленность – 47,1 % (в том числе, добыча полезных ископаемых – 25,6 %, обрабатывающие производства – 19,5 %, обеспечение электрической энергией, газом, паром; кондиционирование воздуха – 1,6 %, водоснабжение; водоотведение, организация сбора и утилизации отходов, деятельность по ликвидации загрязнений – 0,4 %), сельское хозяйство – 3,9 %, строительство – 7,3 %, оптовая и розничная торговля – 10,5 %, транспортировка и хранение – 5,6 %.

Промышленность

В 2024 году индекс промышленного производства составил 105 % к уровню 2023 года, объем отгруженных товаров собственного производства, выполненных работ и услуг собственными силами, – 5 651,4 млрд рублей.

Объем отгруженных товаров собственного производства, выполненных работ и услуг в 2024 году



В добыче полезных ископаемых индекс производства составил 96,8 % к уровню 2023 года, обрабатывающих производствах – 109,7 %, обеспечении электрической энергией, газом, паром; кондиционировании воздуха – 107,7 %, водоснабжении; водоотведении, организации сбора и утилизации отходов, деятельности по ликвидации загрязнений – 107 %.

Рост наблюдался в следующих обрабатывающих производствах: в производстве кокса и нефтепродуктов (106,6 %), химических веществ и химических продуктов (104,7 %), резиновых и пластмассовых изделий (107,4 %), лекарственных средств и материалов, применяемых в медицинских целях (109,8 %), автотранспортных средств, прицепов и полуприцепов (103,5 %), машин и оборудования, не включенных в другие группировки (138 %), прочих транспортных средств и оборудования (190,6 %), компьютеров, электронных и оптических изделий (118,5 %), электрического оборудования (103,2 %), металлургическом производстве (108,8 %), производстве прочей неметаллической минеральной продукции (106,5 %), пищевых продуктов (106 %), напитков (101,9 %), бумаги и бумажных изделий (106,5 %), кожи и изделий из кожи (102,5 %), мебели (108,4 %),


прочих готовых изделий (112 %).

Снижение объемов промышленного производства наблюдалось в: обработке древесины и производстве изделий из дерева и пробки (92,5 %), производстве готовых металлических изделий, кроме машин и оборудования (98,5 %), текстильных изделий (84,8 %), одежды (83,3 %).

В структуре объема отгруженной продукции доля добычи полезных ископаемых составила 22,3 %, обрабатывающих производств – 72,9 %, обеспечения электрической энергией, газом и паром; кондиционирования воздуха – 3,6 %, водоснабжения; водоотведения, организации сбора и утилизации отходов, деятельности по ликвидации загрязнений – 1,2 %.

Структура объема отгруженных товаров собственного производства, выполненных работ и услуг в 2024 году, %

72,9% обрабатывающие производства



Сельское хозяйство

Объем продукции сельского хозяйства по итогам 2024 года составил 341,3 млрд рублей, или 110,1 % в сопоставимых ценах к уровню 2023 года.



Собрано 3 894,9 тыс. тонн зерна (в весе после доработки), 967,8 тыс. тонн картофеля, 2 655,7 тыс. тонн сахарной свеклы, 296,0 тыс. тонн овощей открытого и защищенного грунта.

Надоено 2 281,0 тыс. тонн молока, произведено 508,3 тыс. тонн скота и птицы на убой (в живом весе), 1 605,3 млн штук яиц.

Строительство

Объем работ, выполненных по виду деятельности «Строительство», по итогам 2024 года составил 908,9 млрд рублей, или 117,6 % в сопоставимых ценах к уровню 2023 года. Введено в эксплуатацию 3 452,7 тыс. кв. метров общей площади жилья (100,5 % к уровню 2023 года).

Объем работ, выполненных по виду деятельности «Строительство», в 2024 году



Инвестиции в основной капитал

Большое внимание Правительство Республики Татарстан уделяет расширению инвестиционного потенциала региона и улучшению инвестиционного климата, а также созданию для инвесторов комфортных условий для ведения бизнеса.

По итогам 2024 года объем инвестиций в основной капитал составил 1 435,1 млрд рублей, или 112,7 % в сопоставимых ценах к уровню 2023 года.

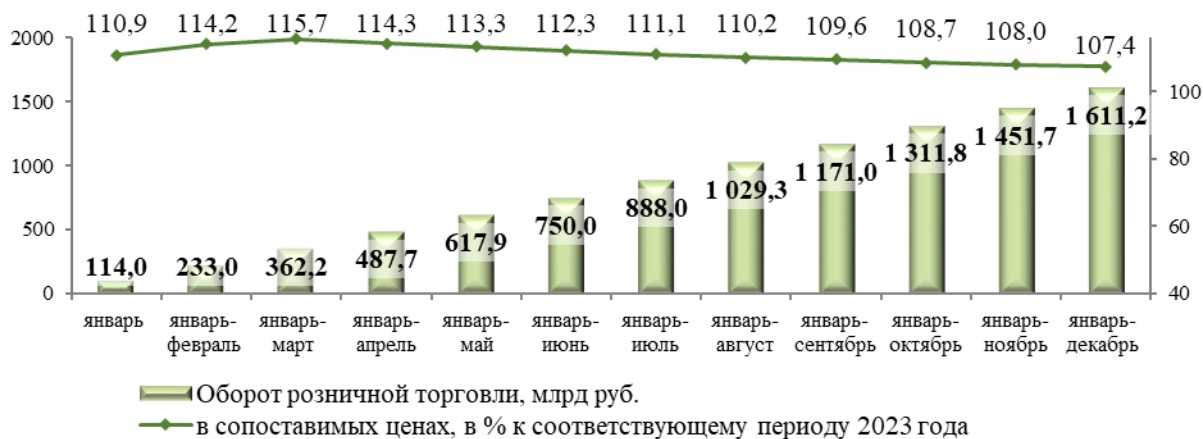
Значительный объем инвестиций в основной капитал по организациям, не относящимся к субъектам малого предпринимательства, направлен на развитие обрабатывающих производств – 34 %, из них 11 % – на производство химических веществ и химических продуктов, 5,8 % – на производство кокса и нефтепродуктов, 3 % – на производство автотранспортных средств, прицепов и полуприцепов, 3 % – на производство прочих транспортных средств и оборудования. В транспортировку и хранение направлено 21,5 % от общего объема инвестиций в основной капитал, добычу полезных ископаемых – 10 %, деятельность по операциям с недвижимым имуществом – 9,6 %.

Удельный вес собственных средств, направленных на инвестиционные цели, составил 62,1 %, на долю привлеченных средств – 37,9 %.

Потребительский рынок

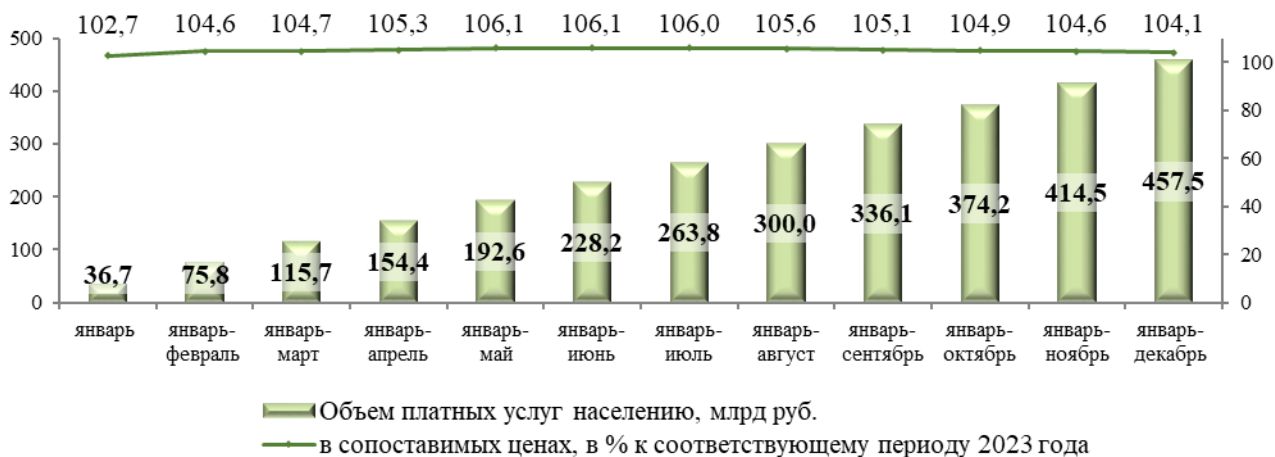
Оборот розничной торговли по итогам 2024 года составил 1 611,2 млрд рублей, или 107,4 % в сопоставимых ценах к уровню 2023 года, в том числе пищевых продуктов – 713,2 млрд рублей (103,7 % в сопоставимых ценах к уровню 2023 года), непродовольственных товаров – 898,0 млрд рублей (110,4 %).

Оборот розничной торговли в 2024 году



Объем платных услуг населению в 2024 году составил 457,5 млрд рублей (104,1 % в сопоставимых ценах к уровню 2023 года), оборот общественного питания – 80,2 млрд рублей (108,8 %).

Объем платных услуг населению в 2024 году



Оборот общественного питания 2024 году



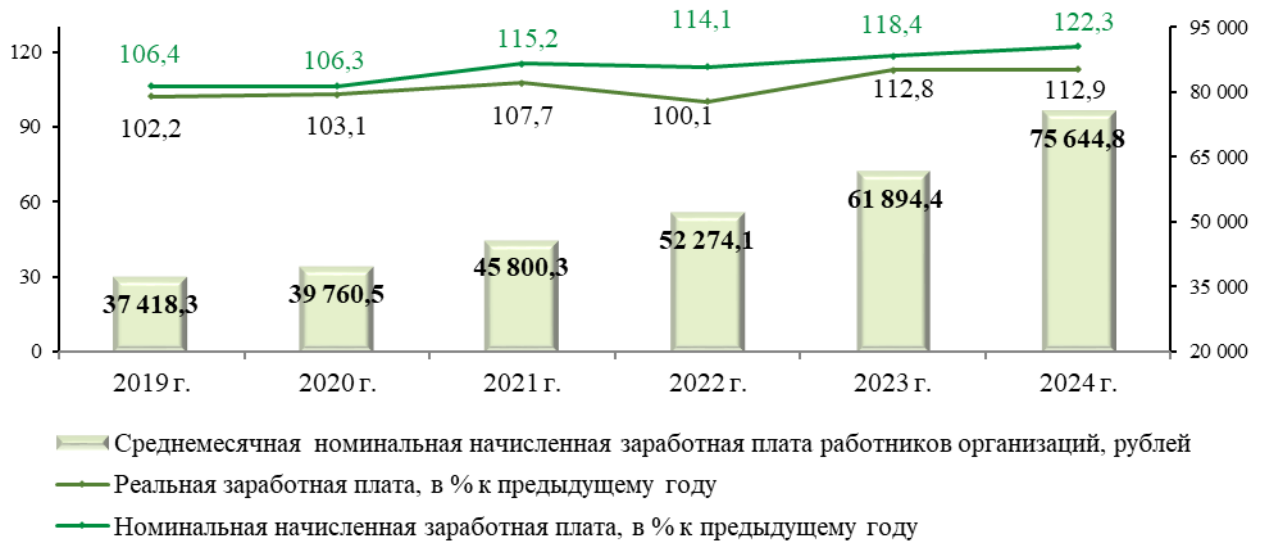
Индекс потребительских цен в декабре 2024 года составил 109,7 % к декабрю 2023 года, в том числе на продовольственные товары – 112,4 %,

непродовольственные – 105,3 %, услуги – 112,4 %.

Уровень жизни населения

Средняя начисленная заработная плата работающих на предприятиях и в организациях республики, включая субъекты малого предпринимательства, за 2024 год составила 75 644,8 рубля и увеличилась по сравнению с 2023 годом на 22,3 %. Реальная заработная плата, рассчитанная с учетом индекса потребительских цен на товары и услуги, составила 112,9 %.

Среднемесячная заработная плата в Республике Татарстан



Высокий уровень заработной платы в республике наблюдался в следующих видах экономической деятельности:

- в области информации и связи – 119,9 тыс. рублей;
- в финансовой и страховой деятельности – 112,9 тыс. рублей;
- в добыче полезных ископаемых – 116,2 тыс. рублей;
- в обеспечении электрической энергией, газом и паром, кондиционировании воздуха – 95,0 тыс. рублей;
- в обрабатывающих производствах – 92,8 тыс. рублей;
- в профессиональной, научной и технической деятельности – 92,0 тыс. рублей.

Среднемесячная заработная плата работников в области здравоохранения и социальных услуг составила 65,9 тыс. рублей, сфере образования – 57,8 тыс. рублей, области культуры, спорта, организации досуга и развлечений – 79,2 тыс. рублей.

Рынок труда

Уровень занятости населения по методологии Международной организации труда за 2024 год по Татарстану составил 62,3 %.

Динамика уровня безработицы в 2024 году



На конец декабря 2024 года численность зарегистрированных безработных граждан в республике составила 3,2 тыс. человек, или 0,16 % от численности рабочей силы.