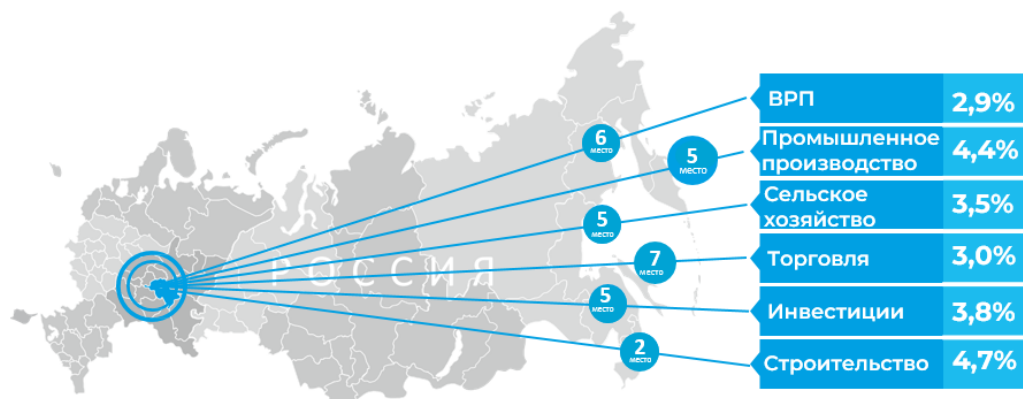


ОСНОВНЫЕ ПОКАЗАТЕЛИ СОЦИАЛЬНО-ЭКОНОМИЧЕСКОГО РАЗВИТИЯ РЕСПУБЛИКИ ТАТАРСТАН В 2023 ГОДУ

Вклад Республики Татарстан в экономику Российской Федерации



В Республике Татарстан производится:



Республика Татарстан по основным макроэкономическим показателям сохраняет за собой лидирующие позиции среди регионов Российской Федерации.

Татарстан по основным макроэкономическим показателям сохраняет за собой лидирующие позиции среди регионов Российской Федерации: по объему валового регионального продукта – 6 место, по объему строительства – 2 место, по объему промышленного производства, продукции сельского хозяйства и инвестициям в основной капитал – 5 место, по обороту розничной торговли – 7 место.

Рейтинг Республики Татарстан среди субъектов Российской Федерации и регионов Приволжского федерального округа

Наименование показателя	2023 г.	
	Среди субъектов Российской Федерации	Среди регионов Приволжского федерального округа
Объем валового регионального продукта ¹	6	1
Объем промышленного производства	5	1
Объем сельскохозяйственного производства	5	1

Наименование показателя	2023 г.	
	Среди субъектов Российской Федерации	Среди регионов Приволжского федерального округа
Объем инвестиций в основной капитал ²	5	1
Объем работ, выполненных по виду деятельности «строительство»	2	1
Ввод жилья	6	1
Оборот розничной торговли	7	1
Номинальная среднемесячная заработная плата ³	29	1
Уровень зарегистрированной безработицы (на конец года) ⁴	1	1

¹ 2021 г.

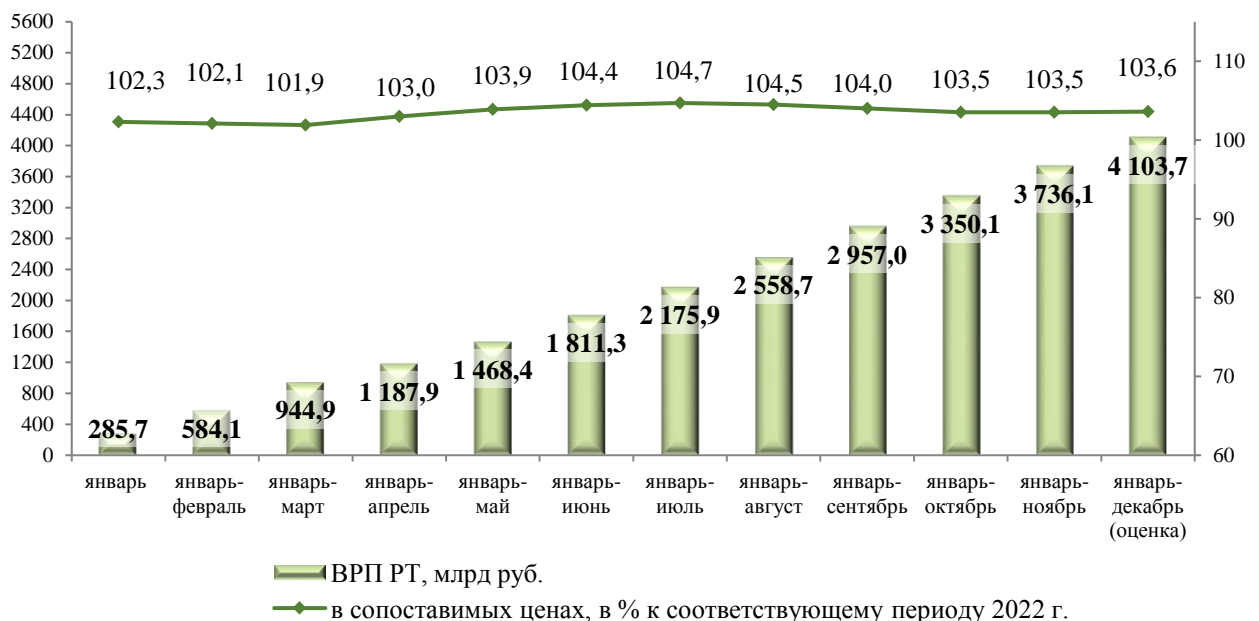
² январь-сентябрь 2023 г.

³ январь-ноябрь 2023 г.

⁴ ноябрь 2023 г. Места рассчитаны на основе ранжирования значения показателя в порядке возрастания (первое место – наименьший (наилучший) показатель, последнее – наибольший (наихудший)).

По итогам 2023 года объем валового регионального продукта, по оценке, составил 4 103,7 млрд рублей, или 103,6% в сопоставимых ценах к уровню 2022 года.

ВРП Республики Татарстан в 2023 году



В структуре экономики наибольший удельный вес, по оценке, занимает промышленность – 47,1% (в том числе, добыча полезных ископаемых – 25,2%, обрабатывающие производства – 19,6%, обеспечение электрической энергией, газом, паром; кондиционирование воздуха – 1,8%, водоснабжение;

водоотведение, организация сбора и утилизации отходов, деятельность по ликвидации загрязнений – 0,5%), сельское хозяйство – 4,1%, строительство – 8,2%, оптовая и розничная торговля – 10,7%, транспортировка и хранение – 5,3%.

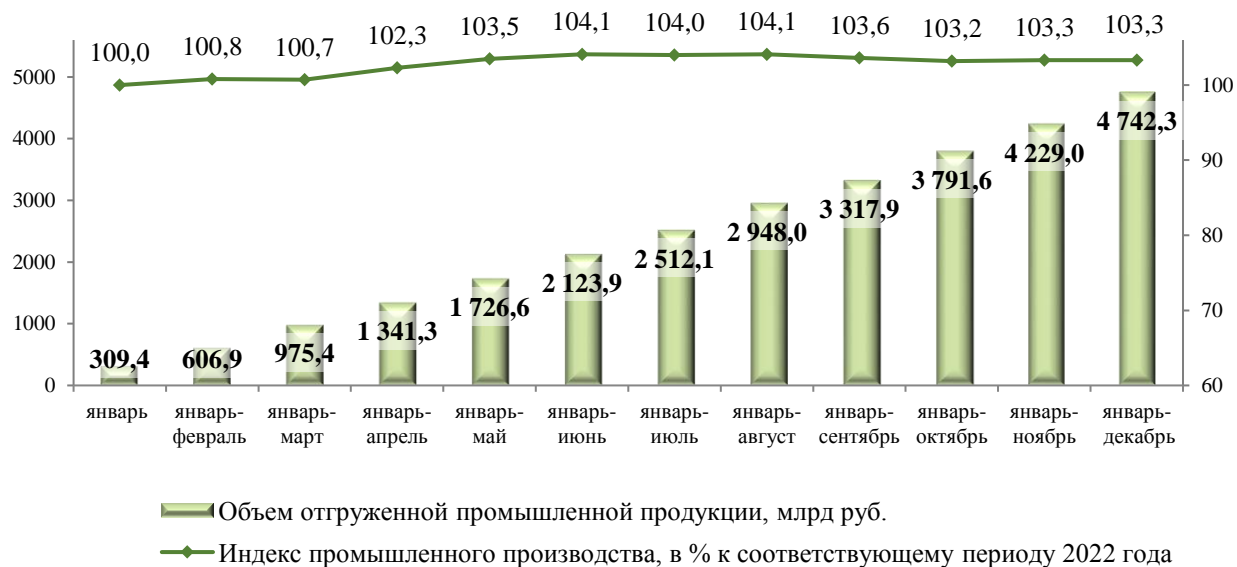
Структура производства ВРП Республики Татарстан по видам экономической деятельности в 2023 году (оценка), %



Промышленность

В 2023 году индекс промышленного производства составил 103,3% к уровню 2022 года, объем отгруженной продукции – 4 742,3 млрд рублей.

Промышленное производство в 2023 году



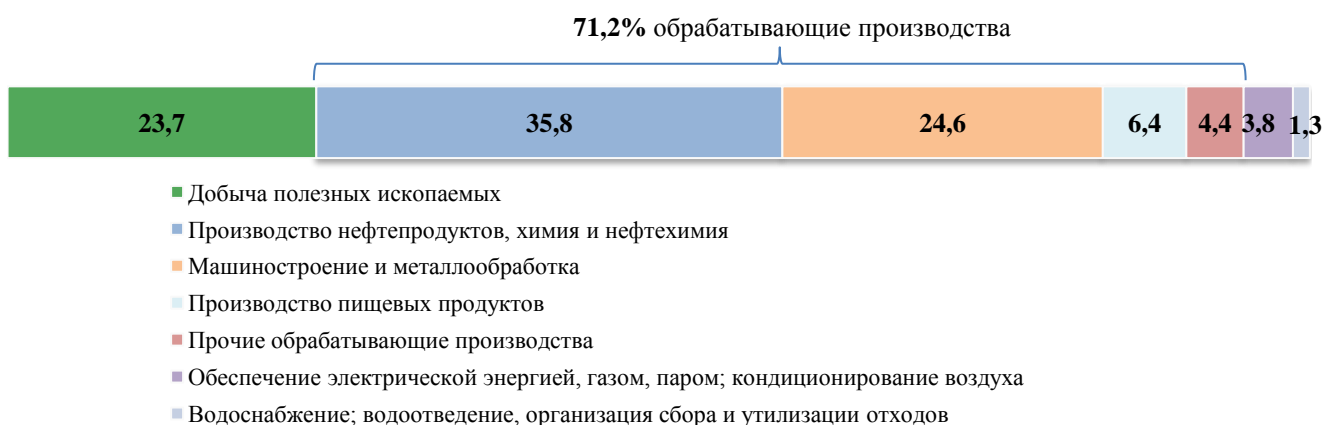
В добыче полезных ископаемых индекс производства составил 99,5% к уровню 2022 года, обрабатывающих производствах – 106,0%, обеспечении электрической энергией, газом, паром; кондиционировании воздуха – 100,3%, водоснабжении; водоотведении, организации сбора и утилизации отходов, деятельности по ликвидации загрязнений – 100,8%.

Рост наблюдался в следующих обрабатывающих производствах: производстве кокса и нефтепродуктов (102,4% к уровню 2022 года), резиновых и пластмассовых изделий (102,4%), лекарственных средств и материалов, применяемых в медицинских целях (108,0%), автотранспортных средств, прицепов и полуприцепов (119,2%), компьютеров, электронных и оптических изделий (128,8%), готовых металлических изделий, кроме машин и оборудования (107,1%), электрического оборудования (142,2%), прочих транспортных средств и оборудования (130,6%), машин и оборудования, не включенных в другие группировки (101,9%), металлургическом производстве (113,2%), производстве прочей неметаллической минеральной продукции (110,4%), пищевых продуктов (105,5%), одежды (105,9%), текстильных изделий (101,7%), мебели (124,8%), прочих готовых изделий (102,1%).

Снижение объемов промышленного производства наблюдалось в производстве химических веществ и химических продуктов (95,0% к уровню 2022 года), обработке древесины и производстве изделий из дерева и пробки (93,4%), производстве бумаги и бумажных изделий (86,7%), кожи и изделий из кожи (97,1%), напитков (99,9%).

В структуре промышленности доля добычи полезных ископаемых составила 23,7%, обрабатывающих производств – 71,2%, обеспечения электрической энергией, газом и паром; кондиционирования воздуха – 3,8%, водоснабжения; водоотведения, организации сбора и утилизации отходов, деятельности по ликвидации загрязнений – 1,3%.

Структура промышленности Республики Татарстан в 2023 году, %



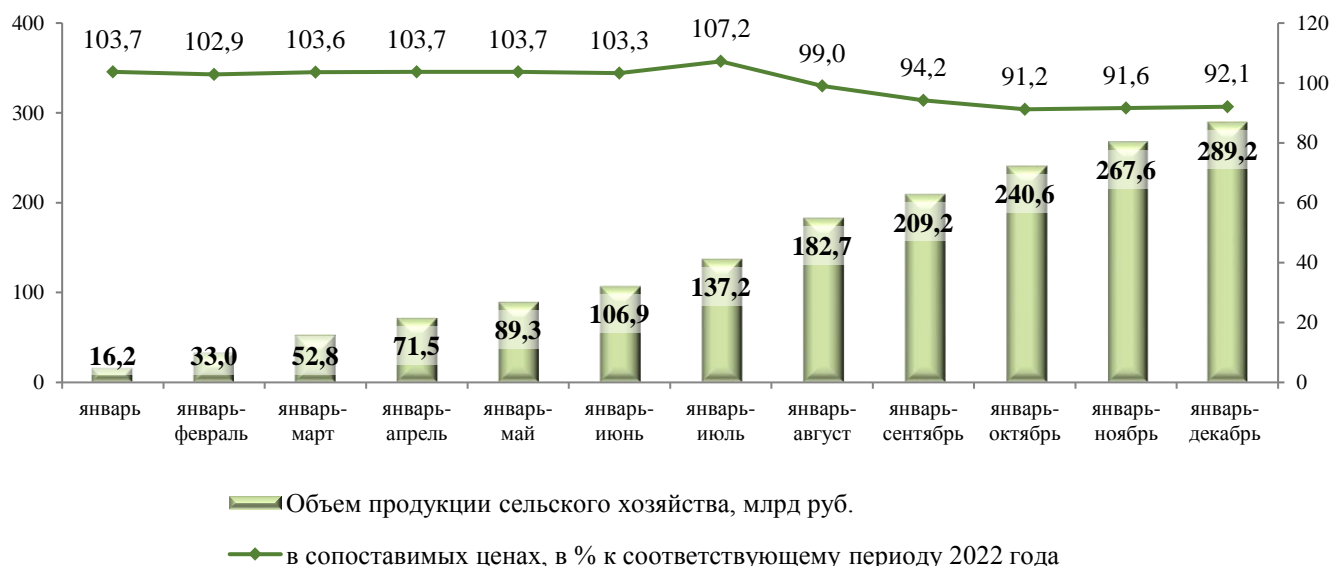
Сельское хозяйство

Объем сельскохозяйственной продукции по итогам 2023 года составил 289,2 млрд рублей, или 92,1% в сопоставимых ценах к уровню 2022 года. Производство продукции растениеводства составило 81,5% в сопоставимых ценах к уровню 2022 года, производство продукции животноводства – 102,1%.

Собрано 3 603,7 тыс. тонн зерна (в весе после доработки), 879,2 тыс. тонн картофеля, 1 758,2 тыс. тонн сахарной свеклы, 264,3 тыс. тонн овощей открытого и защищенного грунта.

Надоено 2 190,0 тыс. тонн молока, произведено 512,9 тыс. тонн скота и птицы на убой (в живом весе), 1 562,6 млн штук яиц.

Объем продукции сельского хозяйства в 2023 году



Строительство

Объем строительных работ по итогам 2023 года составил 708,1 млрд рублей, или 115,1% в сопоставимых ценах к уровню 2022 года.

Объем работ по виду деятельности «Строительство» в 2023 году



Введено в эксплуатацию 3 436,5 тыс. кв. м общей площади жилья (111,1% к уровню 2022 года).

Предприятия и организации республики сдали в эксплуатацию 34 398 квартир общей (полезной) площадью 1 737,7 тыс. кв. метров (рост в 2 раза к

уровню 2022 года). Населением республики за счет собственных и привлеченных средств построено 12 474 индивидуальных жилых дома общей площадью 1 698,8 тыс. кв. метров.

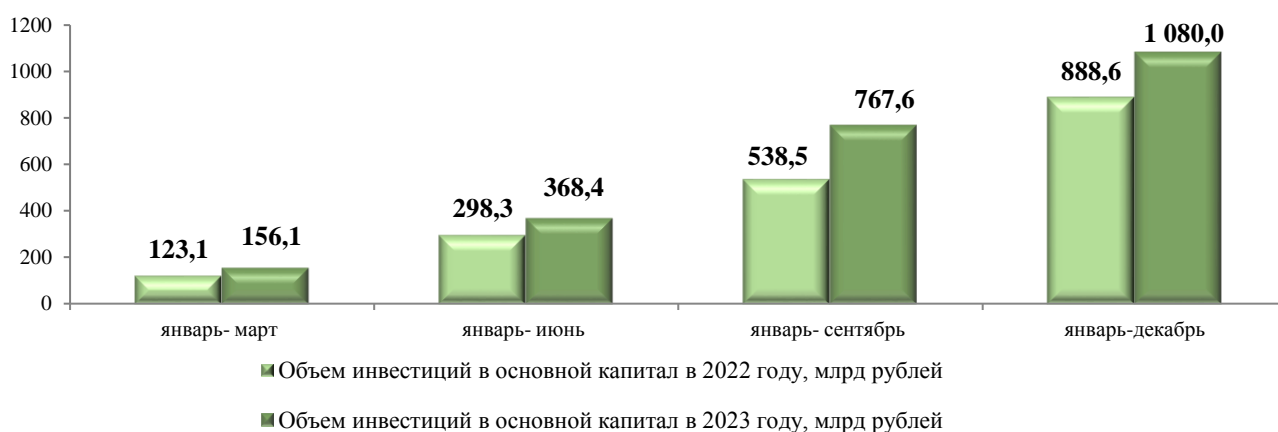
Развитие инвестиционного климата

Большое внимание Правительства Республики Татарстан уделяется продвижению инвестиционного потенциала региона и улучшению его инвестиционного климата, а также созданию для инвесторов комфортных условий для ведения бизнеса.

В соответствии с Указом Президента Российской Федерации от 21 июля 2020 года № 474 «О национальных целях развития Российской Федерации на период до 2030 года» установлено достижение к 2030 году реального роста инвестиций в основной капитал не менее 70 процентов по сравнению с 2020 годом.

В 2023 году объем инвестиций в основной капитал, по оценке, составил 1 080,0 млрд рублей, 111,0% в сопоставимых ценах к уровню 2022 года.

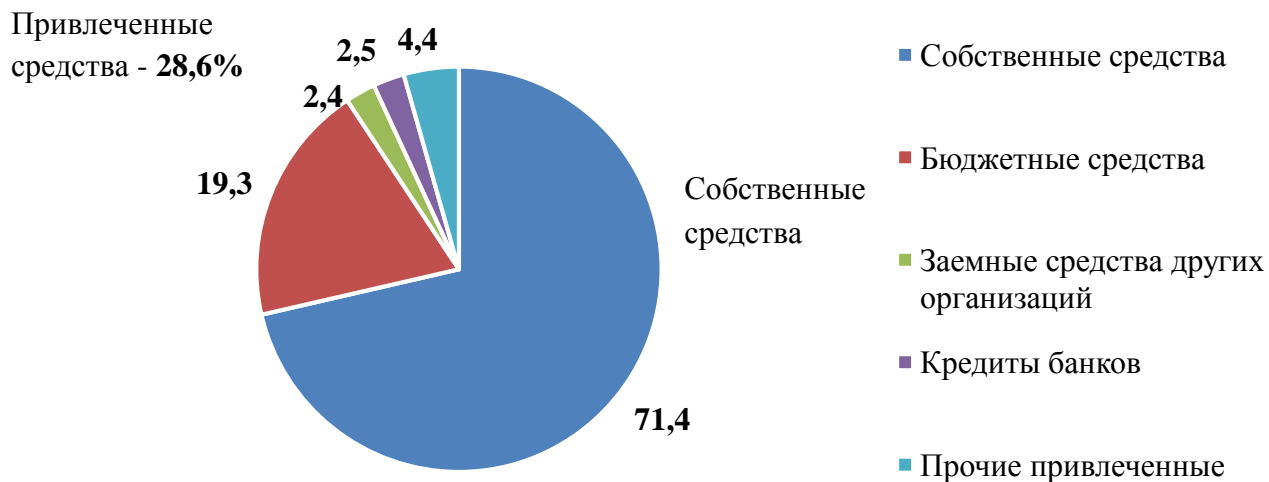
Инвестиции в основной капитал



Значительный объем инвестиций в основной капитал по организациям, не относящимся к субъектам малого предпринимательства, по итогам января-сентября 2023 года был направлен на развитие обрабатывающих производств – 45,7%, в том числе 19,0% инвестиций приходилось на ремонт и монтаж машин и оборудования, 11,4% – на производство химических веществ и химических продуктов, 7,4% – на производство кокса и нефтепродуктов. В транспортировку и хранение направлено 19,5%, в добычу полезных ископаемых – 12,2%, в деятельность по операциям с недвижимым имуществом – 3,9%, в сельское хозяйство, лесное хозяйство, охоту, рыболовство и рыбоводство – 3,4%, в обеспечение электрической энергией, газом и паром, кондиционирование воздуха – 3,1% от общего объема инвестиций в основной капитал.

Доля собственных средств предприятий и организаций в январе-сентябре 2023 года составила 71,4% в общем объеме инвестиций в основной капитал (в январе-сентябре 2022 года – 57,3%), удельный вес привлеченных средств составил 28,6% (в январе-сентябре 2022 года – 42,7%).

Источники финансирования инвестиций в основной капитал, в %

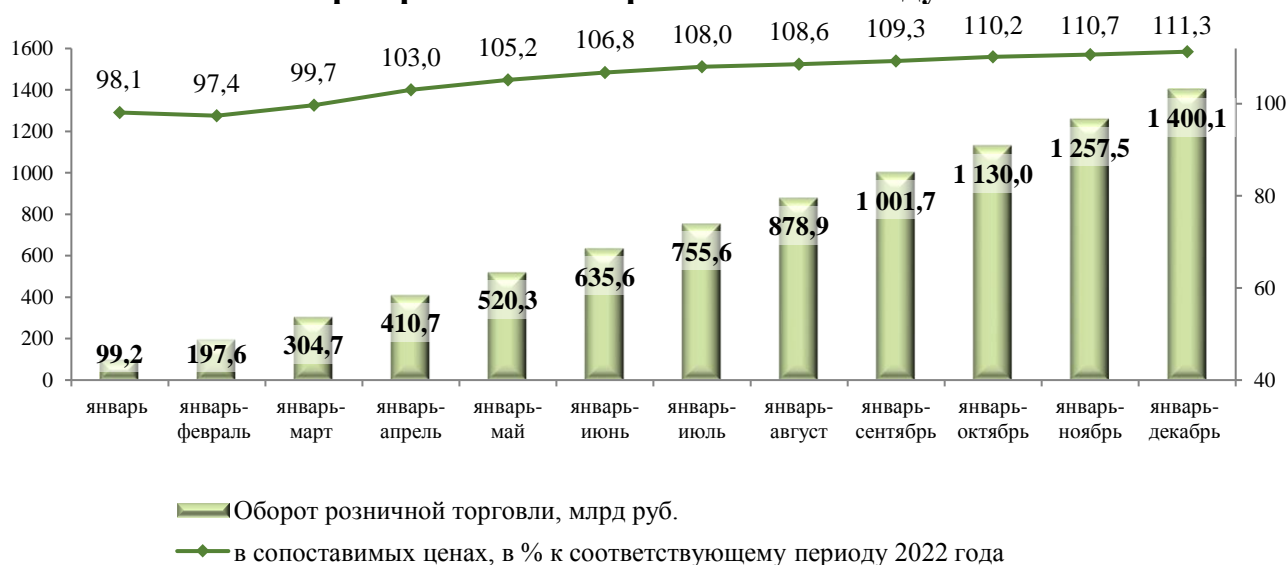


Ежегодно Автономная некоммерческая организация «Агентство стратегических инициатив по продвижению новых проектов» оценивает регионы по условиям ведения бизнеса в рамках Национального рейтинга состояния инвестиционного климата в субъектах Российской Федерации. Республика Татарстан прочно удерживает свои позиции в тройке лидеров: в 2023 году республика заняла второе место, улучшив интегральный индекс на 15,97 баллов (в 2022 году индекс составил 302,45 баллов, в 2022 году – 286,48 баллов).

Потребительский рынок

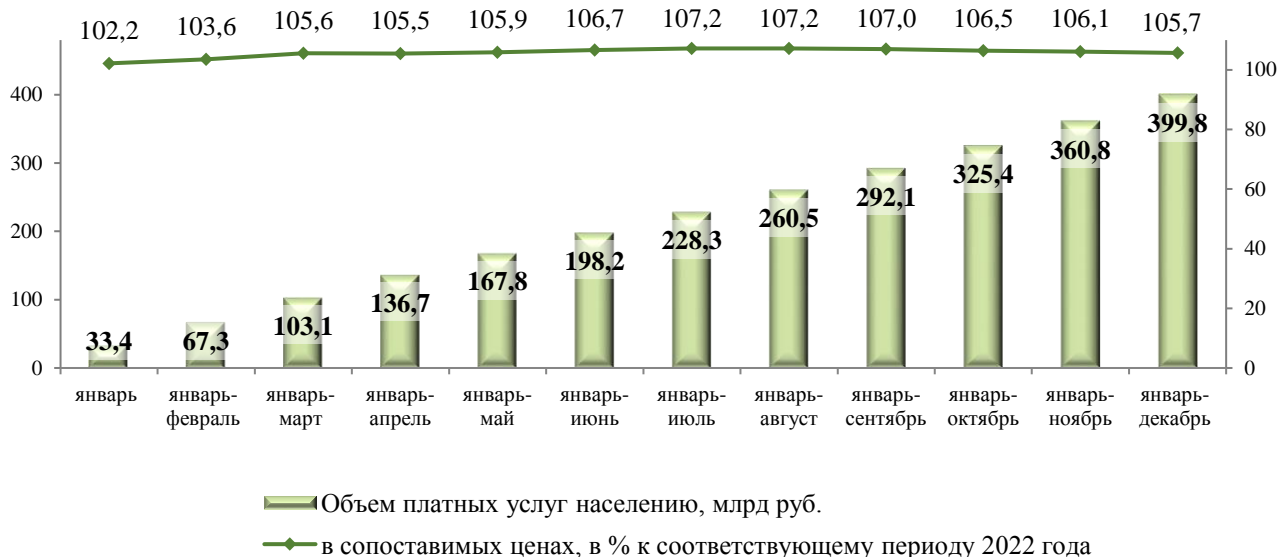
Оборот розничной торговли по итогам 2023 года составил 1 400,1 млрд рублей, или 111,3% в сопоставимых ценах к уровню 2022 года, в том числе пищевых продуктов – 627,7 млрд рублей (106,3% в сопоставимых ценах к уровню 2022 года), непродовольственных товаров – 772,4 млрд рублей (115,6%).

Оборот розничной торговли в 2023 году

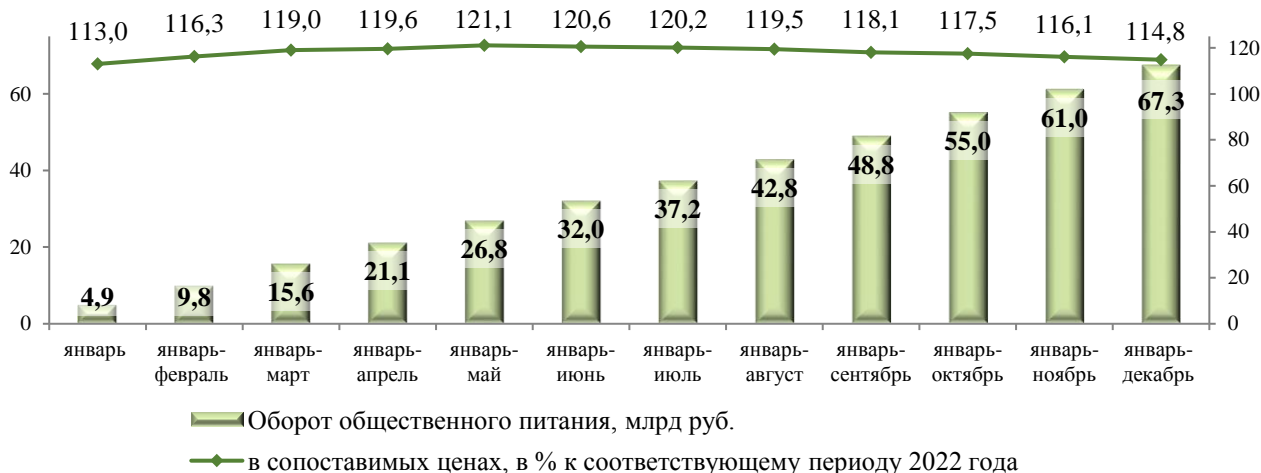


Объем платных услуг населению в 2023 году составил 399,8 млрд рублей (105,7% в сопоставимых ценах к уровню 2022 года), оборот общественного питания – 67,3 млрд рублей (114,8%).

Объем платных услуг населению в 2023 году



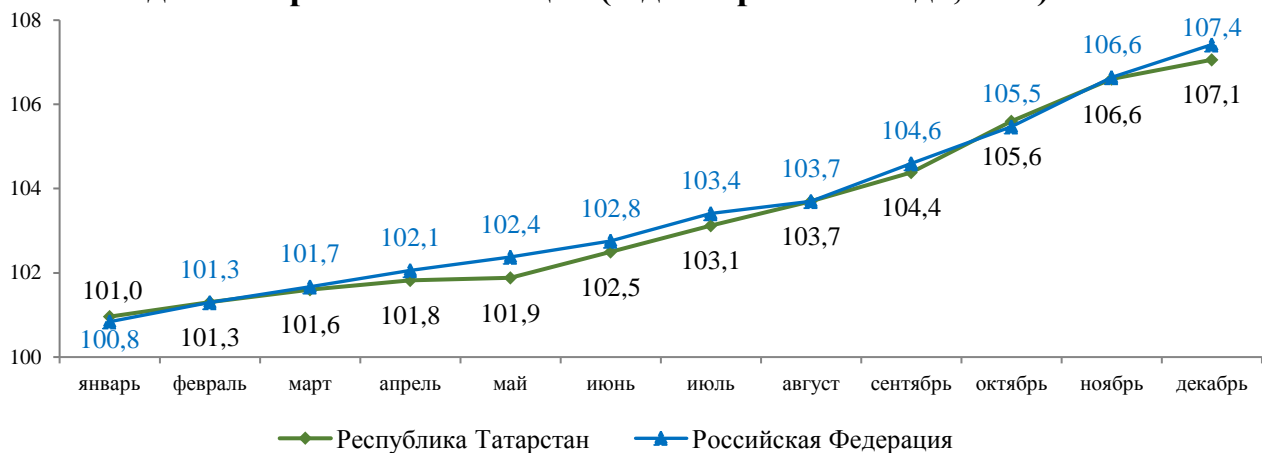
Оборот общественного питания 2023 году



Индекс потребительских цен в декабре 2023 года составил 107,1% к декабрю 2022 года, в том числе на продовольственные товары – 108,1%, непродовольственные – 105,2%, услуги – 108,6%.

Татарстан среди 14 регионов ПФО по темпам инфляции находится на 9 месте (1 место – Республика Марий Эл (108,9%); 14 место – Республика Мордовия (105,7%)).

Индекс потребительских цен (к декабрю 2022 года, в %)

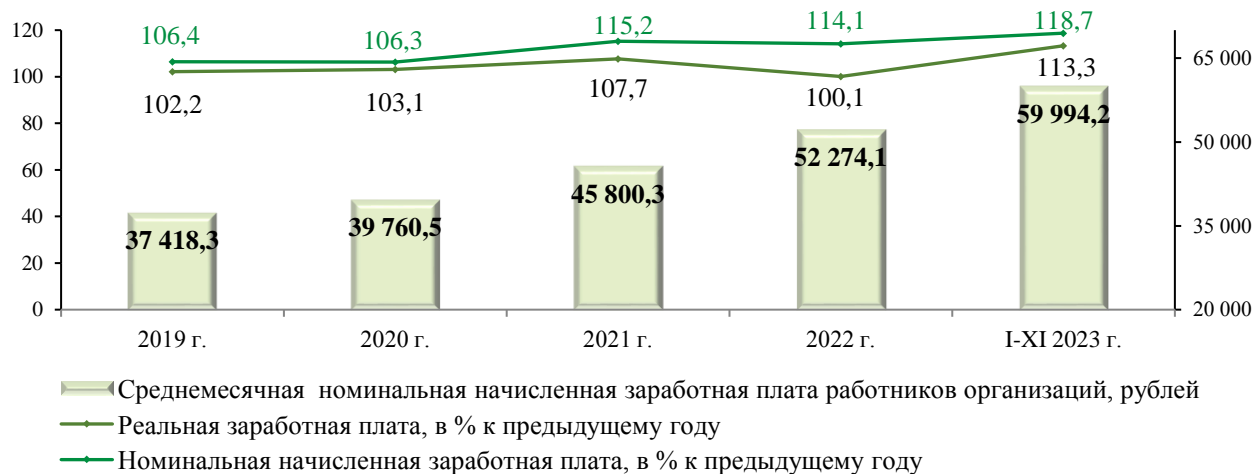


Уровень жизни

Средняя начисленная заработная плата работающих на предприятиях и в организациях республики, включая субъекты малого предпринимательства, за январь-ноябрь 2023 года составила 59 994,2 рубля и увеличилась по сравнению с соответствующим периодом 2022 года на 18,7%. Реальная заработная плата, рассчитанная с учетом индекса потребительских цен на товары и услуги, составила 113,3%.

По размеру среднемесячной заработной платы Татарстан по итогам января-ноября 2023 года в рэнкинге среди регионов Приволжского федерального округа занимает 1 место.

Среднемесячная заработная плата в Республике Татарстан



Высокий уровень заработной платы в республике наблюдался в следующих видах экономической деятельности: добыча полезных ископаемых – 94,6 тыс.рублей; деятельность в области информации и связи – 92,4 тыс.рублей; финансовая и страховая деятельность – 86,4 тыс.рублей; обеспечение электрической энергией, газом и паром; кондиционирование воздуха – 80,2 тыс.рублей; профессиональная, научная и техническая деятельность – 77,8 тыс.рублей; обрабатывающие производства – 71,9 тыс.рублей.

Среднемесячная заработная плата работников в области здравоохранения и социальных услуг составила 51,2 тыс.рублей, в сфере образования – 46,9 тыс.рублей, в области культуры, спорта, организации досуга и развлечений – 60,1 тыс.рублей.

В соответствии с Федеральным законом от 19 июня 2000 года №82-ФЗ «О минимальном размере оплаты труда» минимальный размер оплаты труда в Российской Федерации с 1 января 2023 года увеличен на 16,9% по сравнению с 1 января 2022 года и составил 16 242 рубля в месяц, с 1 января 2024 года – 19 242 рубля в месяц.

В связи с увеличением минимального размера оплаты труда на федеральном уровне принято Соглашение между Федерацией профсоюзов Республики Татарстан, Координационным советом объединений работодателей Республики Татарстан, Кабинетом Министров Республики Татарстан о минимальной заработной плате в Республике Татарстан от 28.12.2022, которое предусматривало установление с 1 января 2023 года минимальной заработной платы в размере 19 565 рублей в месяц (*за исключением работников организаций, финансируемых из федерального бюджета, бюджета Республики Татарстан и местных бюджетов*), который обеспечивается организациями внебюджетного сектора экономики и индивидуальными предпринимателями, осуществляющими предпринимательскую деятельность без образования юридического лица, за счет собственных средств.

С 1 января 2024 года в соответствии с Соглашением от 27.12.2023 минимальная заработная плата установлена в размере 22 020 рублей в месяц, что составляет 100% от стоимостной величины минимального потребительского бюджета в целом по Республике Татарстан за II квартал 2023 года.

Работа с предприятиями-должниками ведется в республике в рамках Республиканской межведомственной комиссии по вопросам повышения уровня жизни населения, труда, привлечения и использования иностранных работников в Республике Татарстан, а также Координационного совета по оплате труда, доходам и уровню жизни населения при Республиканской трехсторонней комиссии по регулированию социально-трудовых отношений в тесном взаимодействии с территориальными комиссиями в муниципальных образованиях, отраслевыми министерствами, контрольно-надзорными и налоговыми органами, объединениями профсоюзов и работодателей республики.

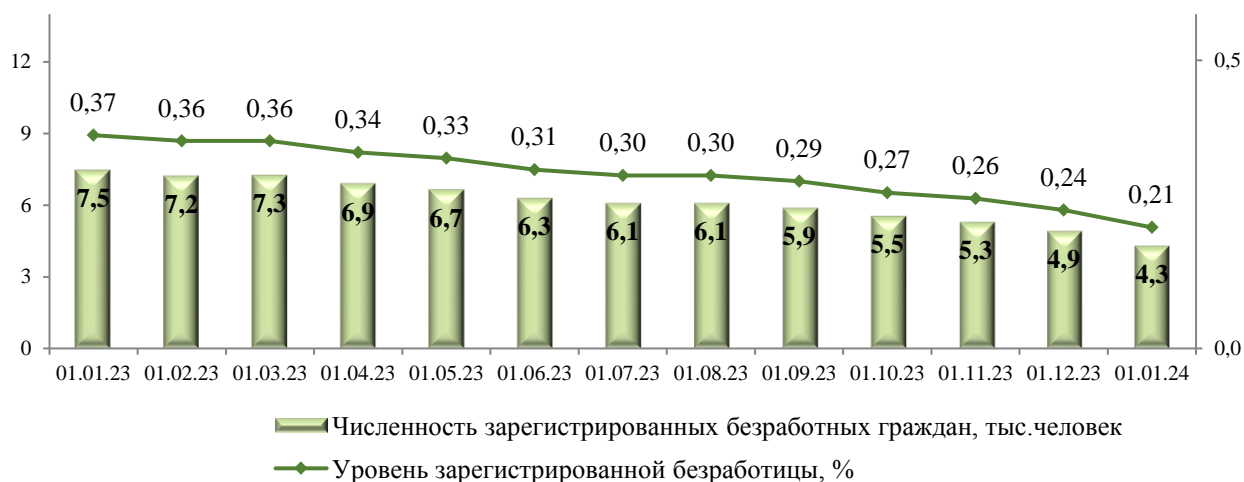
Рынок труда

Уровень занятости населения по методологии Международной организации труда за 2023 год по Республике Татарстан составил 62%.

В рамках совершенствования государственной политики в области занятости населения, модернизации государственной службы занятости в Российской Федерации с 1 января 2024 года вступили в силу отдельные положения Закона Российской Федерации от 12 декабря 2023 года № 565 «О

занятости населения в Российской Федерации», полностью закон вступает в силу с 1 января 2025 года.

Динамика уровня безработицы



На конец декабря 2023 года в Республике Татарстан численность зарегистрированных безработных составила 4,3 тыс. человек, или 0,21% от численности рабочей силы.

Заявленное работодателями число вакансий на 1 января 2024 года составило 48,7 тыс. (на 1 января 2023 года – 42,3 тыс.). Коэффициент напряженности на рынке труда на 1 января 2024 года составил 0,09 чел./вакансию (на 1 января 2023 года – 0,18 чел./вакансию).

За 2023 год в органы службы занятости обратилось по различным вопросам 92,1 тыс. человек, в том числе приняты на учет в качестве ищущих работу 30,6 тыс. человек. Трудоустроены 22 тыс. человек, из которых 19,9 тыс. – незанятых граждан.

На начало 2024 года увеличились в составе безработных доли: граждан, имеющих высшее и среднее образование, – 78,27% (на 1 января 2023 года – 78,18%); граждан, проживающих в сельской местности, – 29,32% (27,27%); граждан, уволившихся по собственному желанию, – 75,62% (71,48%); граждан, стремящихся возобновить трудовую деятельность, – 8,15% (7,34%); инвалидов – 7,92% (6,36%); граждан предпенсионного возраста – 24,69% (18,39%).

В составе безработных уменьшились доли: молодежи в возрасте 16-29 лет – 8,48% (11,66%); граждан, впервые ищущих работу, – 1,51% (3,94%); родителей, воспитывающих несовершеннолетних детей, – 35,07% (35,24%); женщин – 68,44% (68,49%).