

# Итоги социально-экономического развития Республики Татарстан и задачи на 2015 год.

Возможности и риски для обеспечения экономического роста.

Министр экономики Республики Татарстан  
А. А. Здунов

# Динамика основных показателей

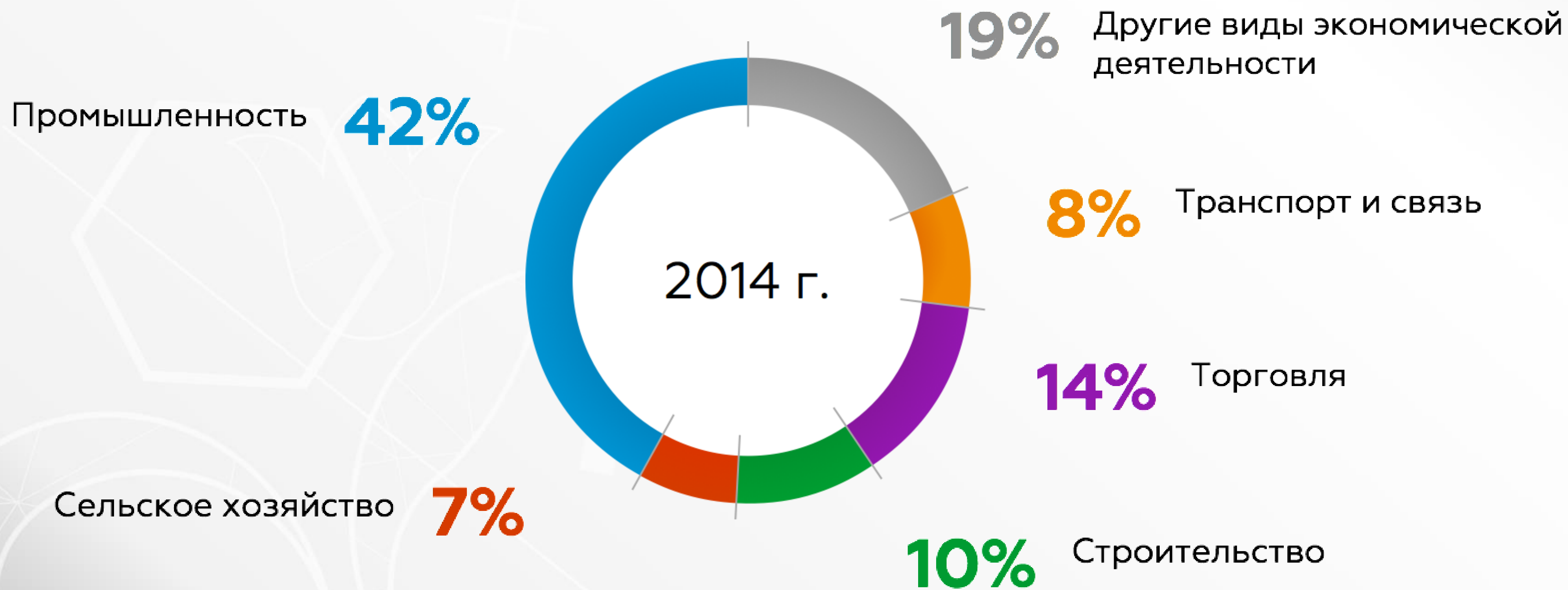
ВРП	<b>1 631,4</b> млрд. руб.	△	<b>101,3%</b>
Промышленность	<b>1 641,5</b> млрд. руб.	△	<b>100,6%</b>
Сельское хозяйство	<b>188,8</b> млрд. руб.	△	<b>102,6%</b>
Строительство	<b>266,5</b> млрд. руб.	▷	<b>100,0%</b>
Розничная торговля	<b>781,0</b> млрд. руб.	△	<b>102,3%</b>

# Структура ВРП

ВРП

**1 631,4** млрд.  
руб.

△ **101,3%**



# Структура промышленности

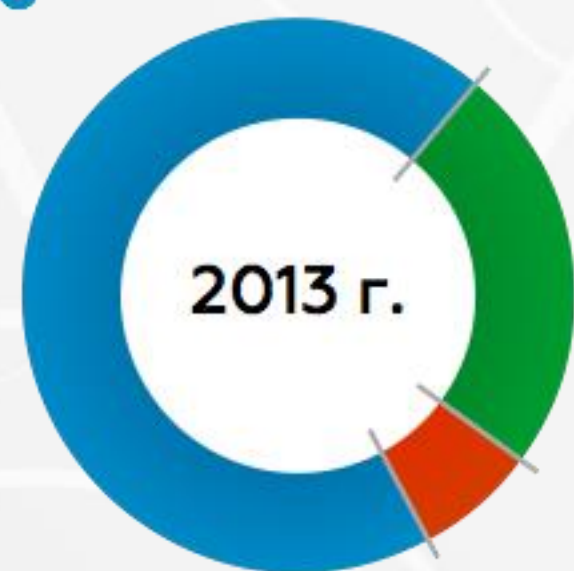
Промышленность

**1 641,5** млрд.  
руб.

△ **100,6%**

Обрабатывающие  
производства **70,3%**

**68,5%**



**7,8%**

**23,7%**

2014 г.

**22,4%**

Добыча полезных  
ископаемых

**7,3%**

Производство и распределение  
электроэнергии, газа и воды

# Экспорт

**19 413** млн.  
долл.

▽ **86,8** %

Нефть

▽ **78%**

Каучук синтетический

▽ **93%**

Нефтепродукты

△ **106%**

Шины

▽ **93%**

Пластмассы и изделия из них

▽ **72%**

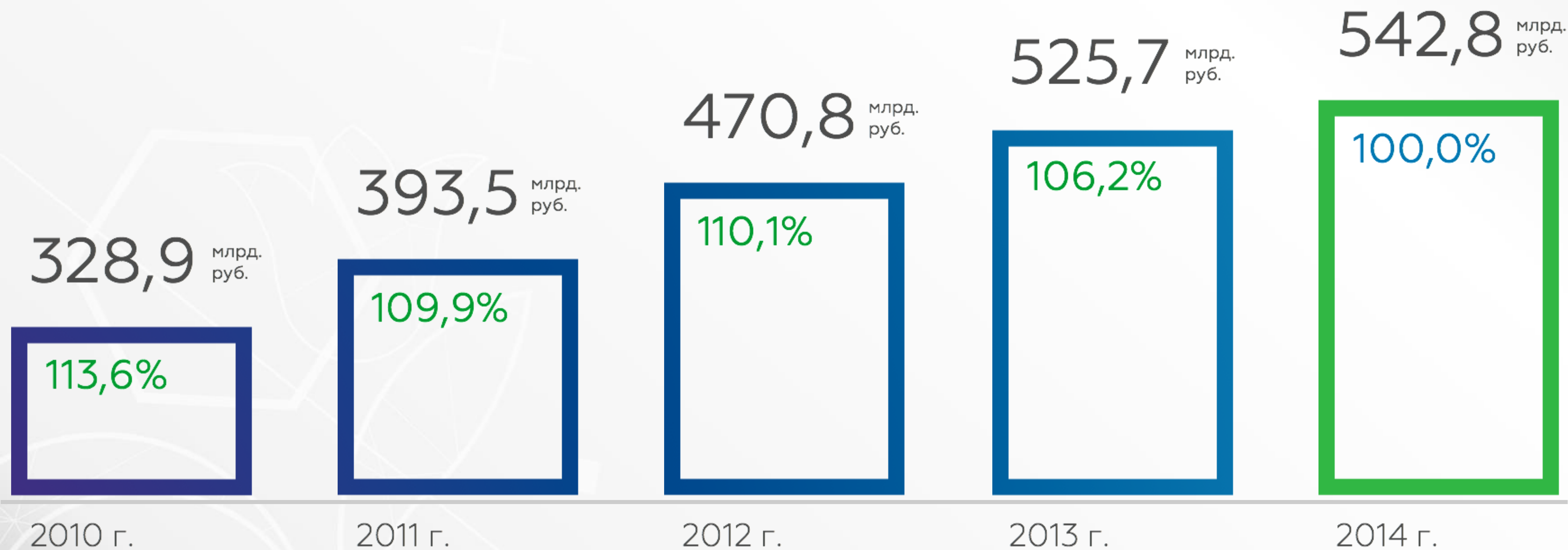
Автомобили грузовые

▽ **55%**

# Электронный каталог



# Инвестиции в основной капитал Республики Татарстан



# Условия для привлечения инвестиций

Муниципальный инвестиционный стандарт внедрен в 45 муниципальных образованиях.

## Снижены сроки:

Государственной экспертизы проектной документации

**до 30 дней**

Выдачи заключений Инспекции государственного стройнадзора

**до 10 дней**

Государственной регистрации договора аренды земельного участка для комплексного освоения в целях жилищного строительства

**до 20 дней**



# Национальный рейтинг

I

Калужская область  
Ульяновская область  
Краснодарский край  
**Республика Татарстан**  
Костромская область

II

Тульская область  
Краснодарский край  
Томская область  
Алтайский край

III

Владимирская область  
Ростовская область  
Челябинская область  
Ленинградская область

IV

Самарская область  
Хабаровский край  
Москва  
Республика Саха (Якутия)

V

Свердловская область  
Ставропольский край  
Санкт-Петербург  
Приморский край

# ОЭЗ «Алабуга» в 2014 году



**28,2** млрд.  
руб. **ИНВЕСТИЦИЙ**

**5** **НОВЫХ ПРОИЗВОДСТВ**

**1 168** **РАБОЧИХ МЕСТ**

**40** млрд.  
руб. **ПРОДУКЦИИ**

# Предоставление налоговых льгот в рамках реализации инвестиционных проектов

Инвестиции

**24,2** млрд.  
руб.

Предоставлено  
налоговых льгот

**0,74** млрд.  
руб.

Новые рабочие места

**1 520**

Поступления  
в бюджет республики

**1,3** млрд.  
руб.

# Рентабельность

Добыча полезных ископаемых

Производство нефтепродуктов

Химическое производство

Сельское хозяйство

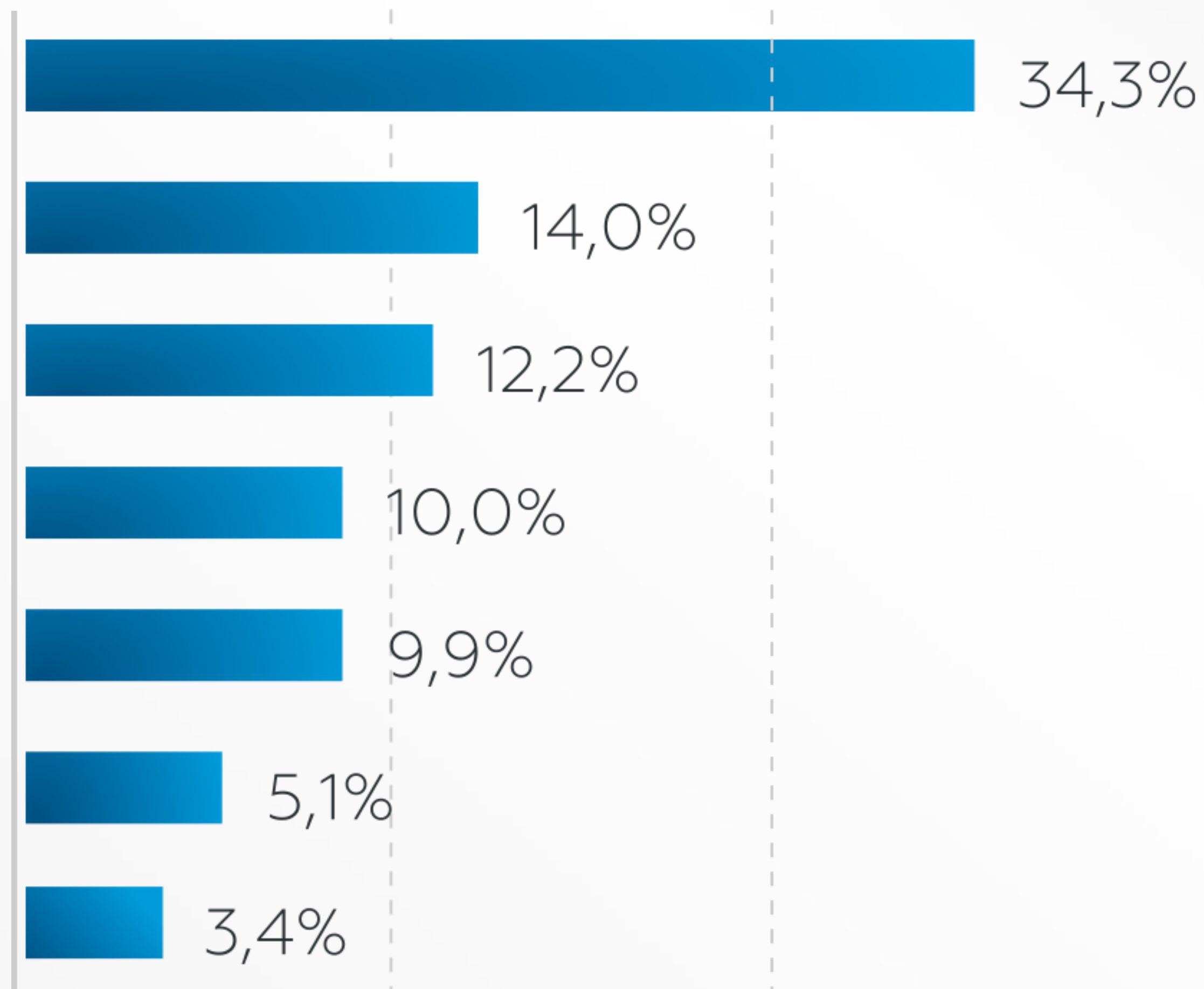
Производство транспортных средств  
и оборудования

Производство резиновых  
и пластмассовых изделий

Строительство

## Средняя ставка по кредитам

**12-14%** ноябрь 2014 г. **20-25%** январь 2015 г.



# Уполномоченные банки по Программе проектного финансирования 1044



# Процедура участия в Программе проектного финансирования 1044

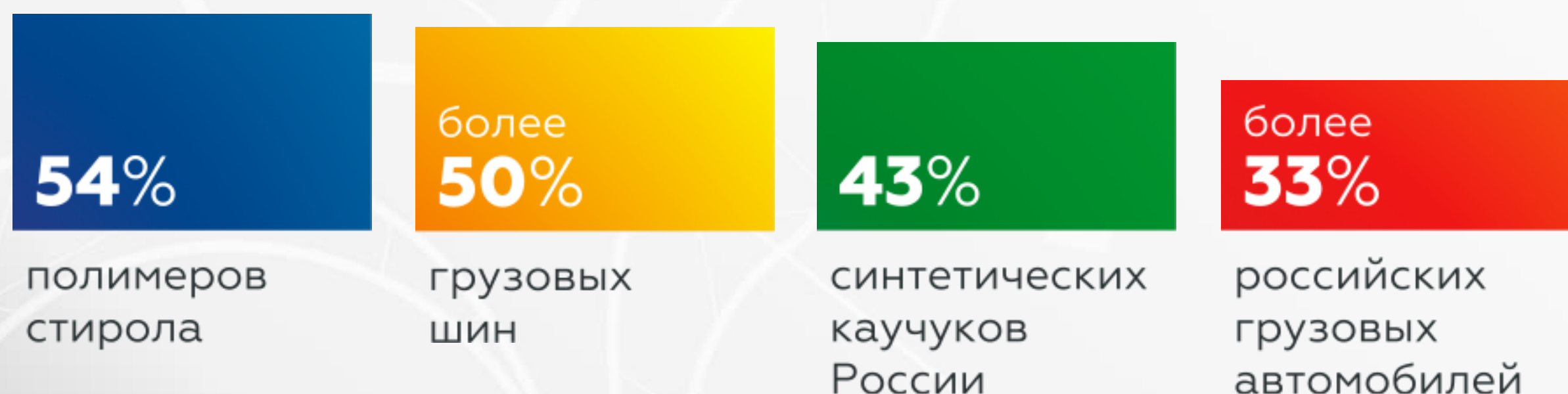


# Камский инновационный территориально-производственный кластер

## Совместные инновационные проекты:

- ▲ Роботизированный комплекс для медицины и промышленности
- Транспорт для пассажироперевозок «Электробус»
- Система эстафетных междугородных грузоперевозок «Каматейнер»
- Инжиниринговый центр в области гибких производственных систем механообработки и прототипирования

## На территории кластера производится:



# Портрет малого и среднего бизнеса

**25,7%** экономики

более **25%** всех занятых

## Структура оборота малых и средних предприятий

Операции с недвижимым имуществом

**11%**

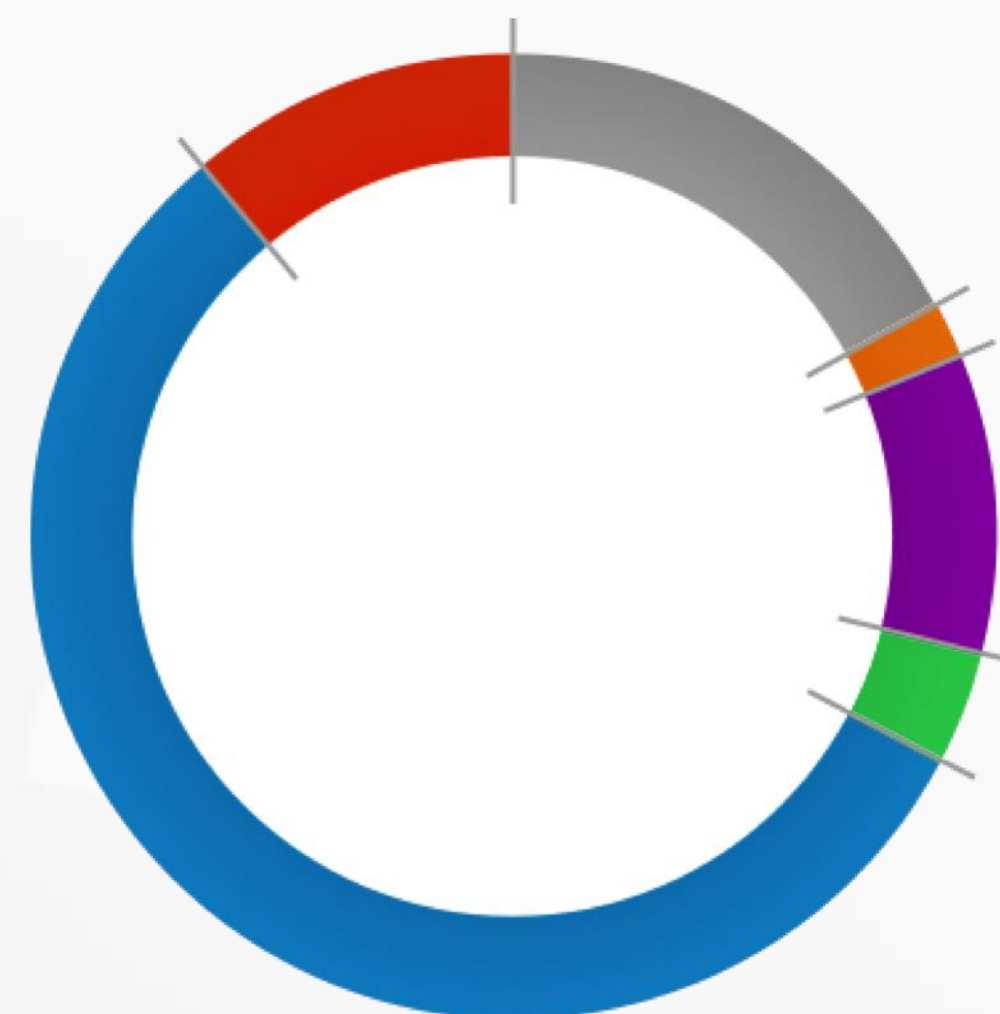
**17%** Промышленность

**2%** Сельское хозяйство

**10%** Строительство

**4%** Транспорт и связь

Торговля **56%**





# Лизинг-грант

**451** предпринимателей  
поддержано

**1256** рабочих мест  
создано

**560** млн.  
руб. составила  
сумма поддержки

**831** ед. оборудования  
и техники закуплено

Распределение  
получателей поддержки  
по видам деятельности

Сельское хозяйство

**40%**

Прочие

**13%**

**5%**

Химия и нефтехимия

**18%**

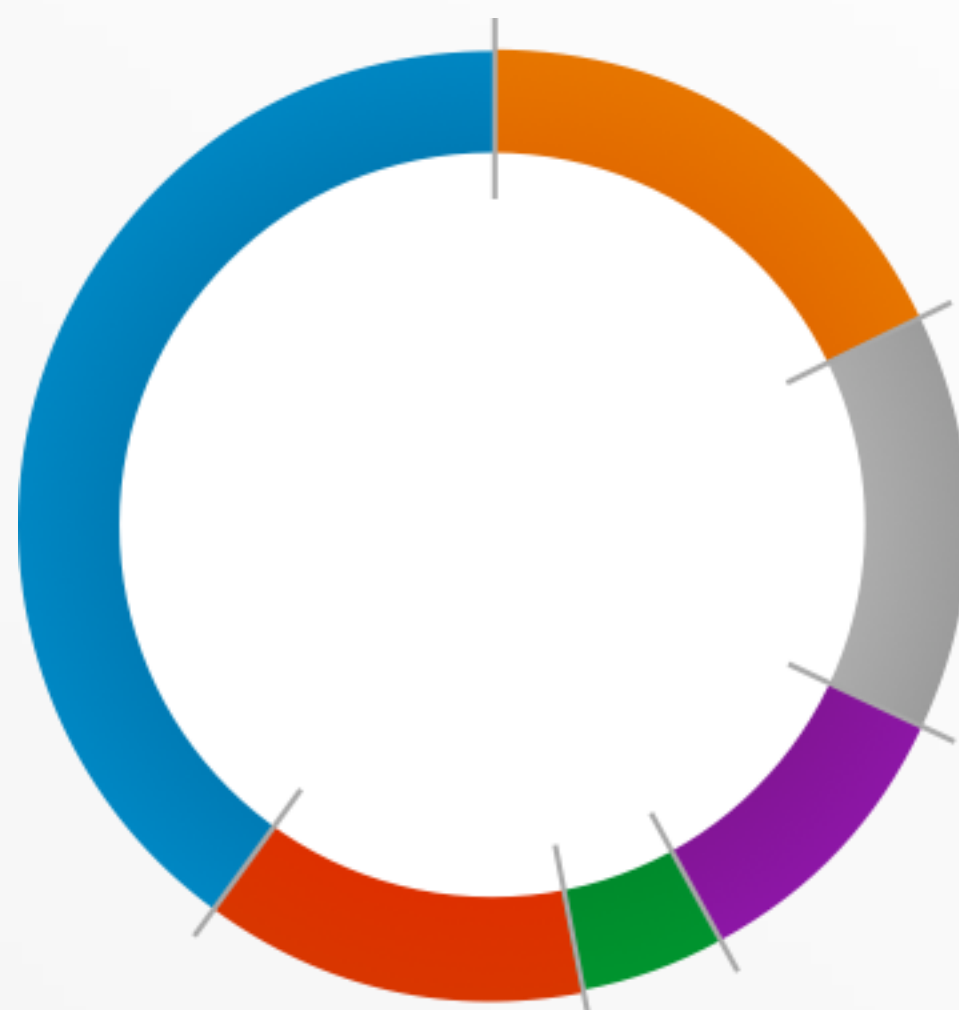
Производство стройматериалов

**14%**

Производство готовых  
металлических изделий

**10%**

Пищевая промышленность



# Инфраструктура поддержки предпринимательства

**ОЭЗ «Алабуга»** промышленно-  
производственного типа

---

**39** промышленных площадок  
муниципального уровня

**6** индустриальных  
парков

**ОЭЗ «Иннополис»**  
технико-внедренческого типа

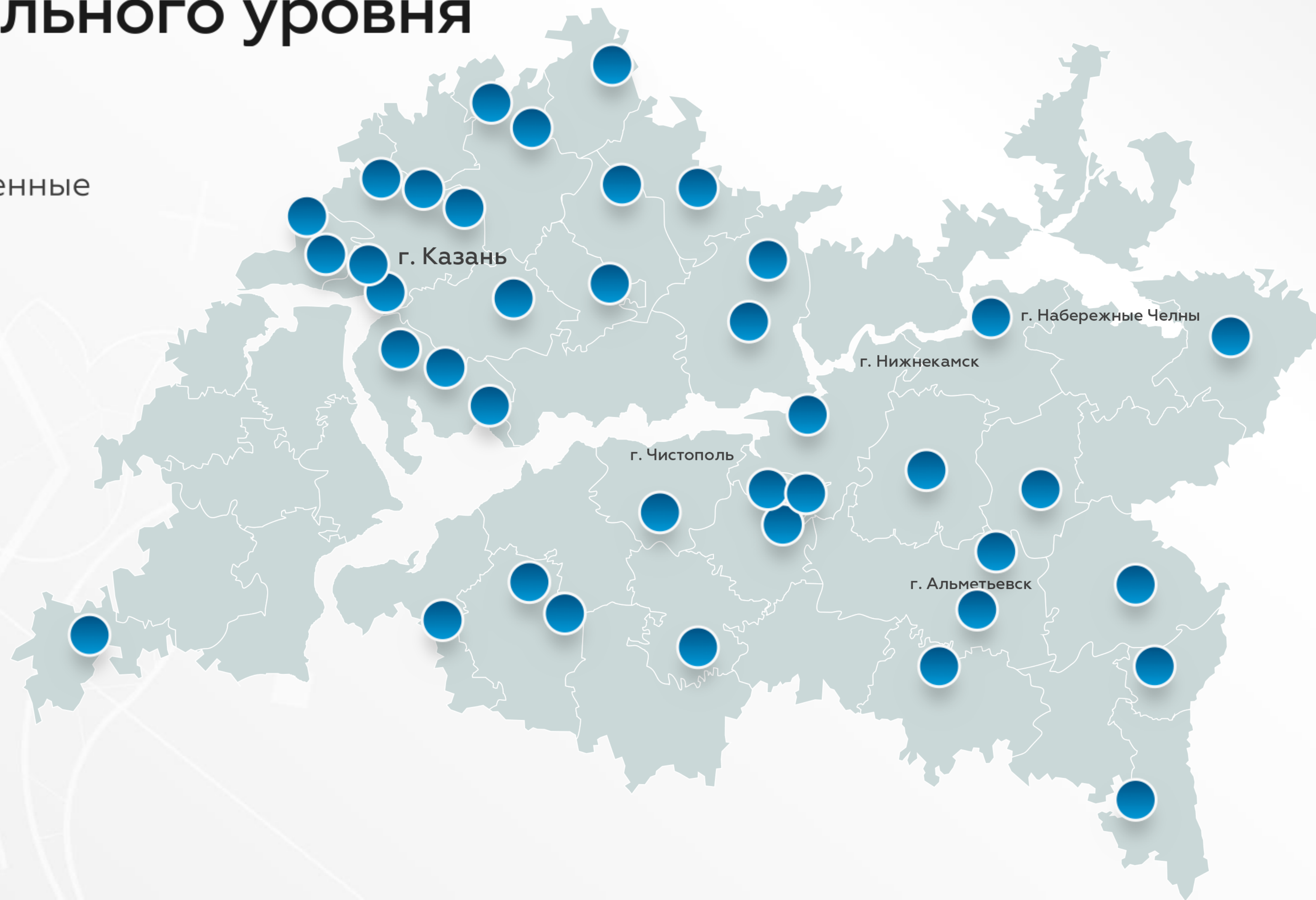
---

**9** технопарков  
(в т.ч. при вузах)

**8** бизнес-  
инкубаторов

# Развитие промышленных площадок муниципального уровня

● — промышленные площадки



# Показатели промышленных парков и площадок

Общий объем отгруженной продукции **115** млрд. руб.

ОЭЗ ППТ «Алабуга»	<b>40</b> млрд. руб.	Агропромышленный парк «Казань»	<b>0,44</b> млрд. руб.
КИП «Мастер»	<b>28,3</b> млрд. руб.	Бизнес-инкубаторы	<b>0,34</b> млрд. руб.
Технополис «Химград»	<b>16,1</b> млрд. руб.	Инновационно-технологический технопарк «КНИАТ»	<b>0,3</b> млрд. руб.
ГАУ «IT-Парк»	<b>8,7</b> млрд. руб.	«Идея-Юго-Восток»	<b>0,24</b> млрд. руб.
ИПТ «Идея»	<b>8,1</b> млрд. руб.	Индустриальный парк «М-7»	<b>0,22</b> млрд. руб.
Индустриальный парк «Камские поляны»	<b>2,2</b> млрд. руб.	39 действующих промышленных площадок муниципального уровня	<b>9,74</b> млрд. руб.

# Концепция развития промплощадок

Основные направления:



Размещение вблизи границ  
с соседними субъектами



Приоритетное размещение  
на действующих предприятиях



Привязка к потребностям  
конкретных предприятий

# Гарантийный фонд

В 2014 году

предоставлено  
**47 поручительств**

что позволило привлечь  
**368,6 млн. руб. кредитов**



Поручительство

+



Банковская  
гарантия

=

до **1** млрд.  
руб.

Синдицированная  
гарантия

# Инновационные программы

Фонд содействия развитию в научно-технической сфере —

**4** программы

**129** грантов

**165** млн.  
руб.

Фонд «Сколково» —

**25** компаний  
со статусом участника

**5** грантов


**85** млн.  
руб.

Создание и обеспечение работы центров инжиниринга  
и центров прототипирования —

**6** центров

**1012** млн.  
руб.

# Региональные Центры инжиниринга и Центры прототипирования



## Вузы

К(П)ФУ, КНИТУ-КАИ, КГАУ, КНИТУ-КХТИ, КГМУ

## Крупные предприятия

Татнефть, КАМАЗ, Нижнекамскнефтехим, Казаньоргсинтез, Нэфис Косметикс, КАЗ им. Горбунова, КМПО, КЗСК-Силикон, ИНВЭНТ, ПОЗИС, КМИЗ и другие

Более 300 субъектов МСП

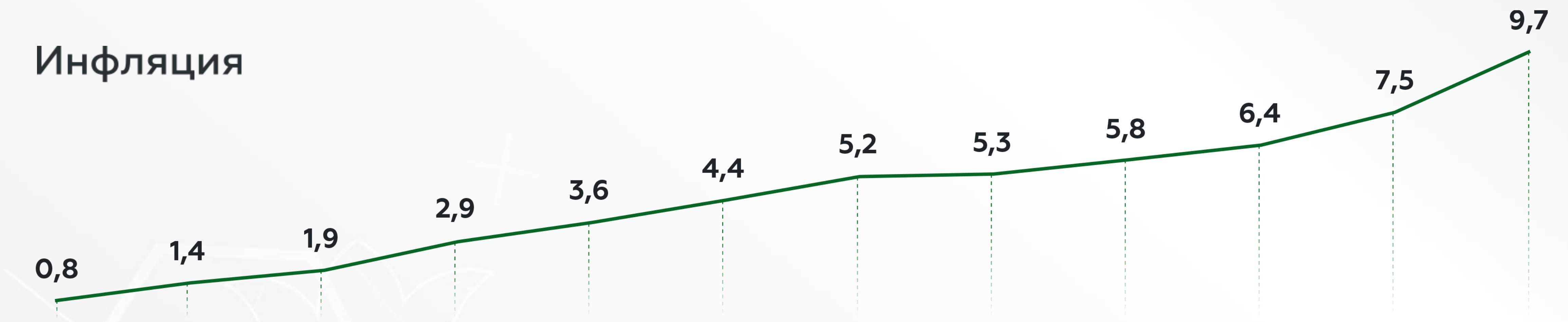


# Интеллектуальная собственность

- **Региональные центры инжиниринга:**  
НИОКР и услуги по патентованию;
- ▲ **14 Центров поддержки технологий и инноваций**  
совместно с Роспатентом и Всемирной организацией интеллектуальной собственности;
- ◆ **Более 400 специалистов**  
предприятий и организаций республики  
прошли обучение в сфере интеллектуальной собственности;
- **12 вузов республики**  
реализуют дисциплины по управлению интеллектуальной собственностью  
**по 158 направлениям.**

# Инфляция и реальные денежные доходы

## Инфляция

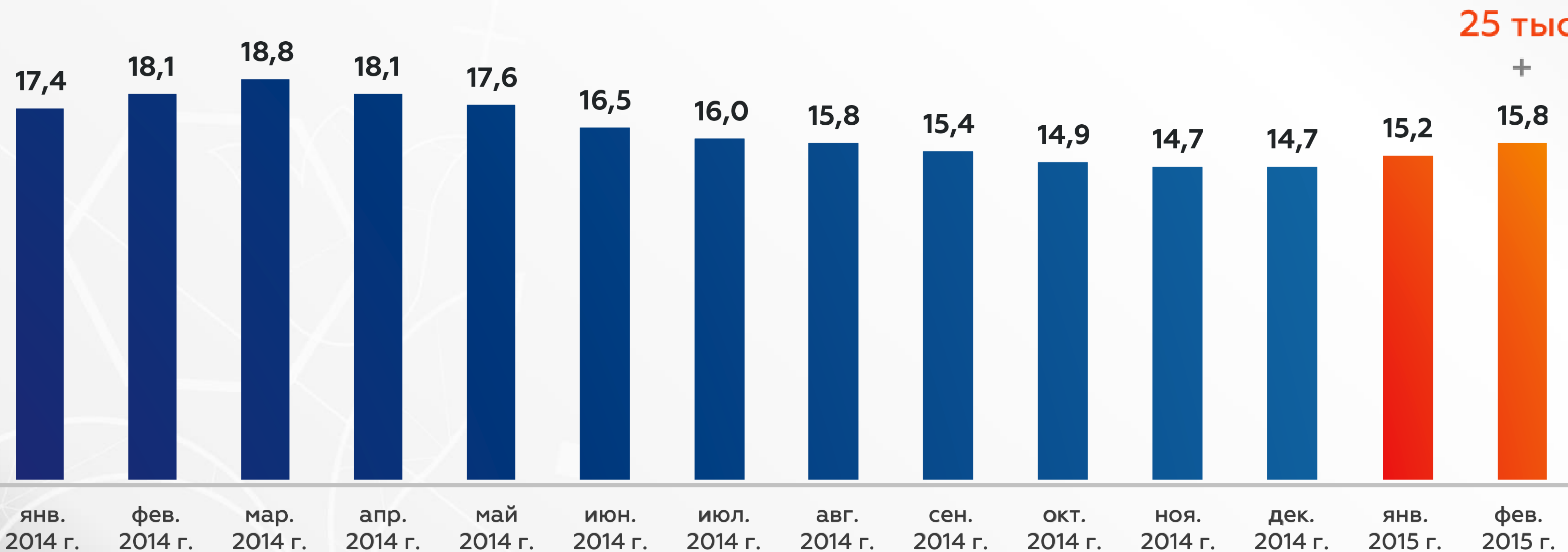


## Реальные денежные доходы (нарастающим итогом)



# Численность безработных, тыс. чел.

в режиме  
неполной  
занятости



# Моногорода

## Категория 1.

Моногорода с наиболее сложным социально-экономическим положением

Зеленодольск  
Камские Поляны

уровень  
безработицы



## Категория 2.

Моногорода, в которых имеются риски ухудшения социально-экономического положения


Елабуга



## Категория 3.

Моногорода со стабильной социально-экономической ситуацией

Менделеевск  
Набережные Челны  
Нижнекамск



# Внешние факторы



Снижение  
цен на нефть



Снижение  
курса рубля



Санкции и  
контрсанкции



Повышение  
ключевой ставки

июль

август

ноябрь

декабрь

# Темы Экономического совета

1. Производительность труда
2. Эффективность АПК
3. Контрактная система закупок
4. Развитие малого и среднего бизнеса
5. Финансовые результаты предприятий
6. Последствия вступления в ВТО
7. Энергообеспечение
8. Ситуация на рынке труда
9. Продвижение продукции местных товаропроизводителей
10. Развитие промышленных парков и площадок
11. Продвижение продукции предприятий АПК
12. Развитие промышленного сектора

# План первоочередных мероприятий по обеспечению устойчивого развития экономики и социальной стабильности Республики Татарстан

Активизация экономического роста

Поддержка отраслей экономики

Обеспечение социальной  
стабильности

Мониторинг и контроль ситуации  
в экономике и социальной сфере

# Еженедельный мониторинг ситуации в социальной и экономической сферах республики



**14** ключевых  
показателей

**113** организаций



# Для выбора правильного курса важен взгляд со стороны



# В обсуждениях Стратегии приняли участие **2,5 тыс. человек**





# • ТАТАРСТАН 2030 •

Формирование и накопление  
человеческого капитала

## ТАТАРСТАН – 2030 глобальный конкурентоспособный полюс роста

Создание общественных институтов,  
при которых человеческий капитал  
востребован экономикой

Создание комфортного  
пространства для развития  
человеческого капитала

Спасибо за внимание!  
Игътибарыгыз өчен рәхмәт!

Министр экономики Республики Татарстан  
А. А. Здунов